

SAYILARLA



— İSTANBUL —
OKAN ÜNİVERSİTESİ

AKADEMİK BİRİMLER

Fakülteler	10
Konservatuvar	1
Meslek Yüksekokulu	2
Enstitüler	1



PROGRAM SAYILARI

Önlisans	43
Lisans	56
Yüksek Lisans	121
Doktora	21
TOPLAM	241



TÜRK VE YABANCI UYRUKLU LİSANS ÖĞRENCİ SAYILARI

Akademik Birim	Erkek	Erkek Oran (%)	Kadın	Kadın Oran (%)	Toplam
Diş Hekimliği Fakültesi	394	3,97	540	5,44	934
Eğitim Fakültesi	132	1,33	363	3,66	495
Hukuk Fakültesi	238	2,40	267	2,69	505
İnsan ve Toplum Bilimleri Fakültesi	203	2,05	489	4,93	692
İşletme ve Yönetim Bilimleri Fakültesi	964	9,71	376	3,79	1340
Konservatuvar	68	0,69	64	0,64	132
Mühendislik ve Doğa Bilimleri Fakültesi	1469	14,80	323	3,25	1792
Sağlık Bilimleri Fakültesi	164	1,65	696	7,01	860
Sanat, Tasarım ve Mimarlık Fakültesi	498	5,02	537	5,41	1035
Tıp Fakültesi	492	4,96	618	6,23	1110
Uygulamalı Bilimler Fakültesi	743	7,49	286	2,88	1029
TOPLAM	5365	54,06	4559	45,94	9924



YABANCI UYRUKLU LİSANS ÖĞRENCİ SAYILARI

Akademik Birim	Erkek	Erkek Oran (%)	Kadın	Kadın Oran (%)	Toplam
Diş Hekimliği Fakültesi	164	7,18	142	6,22	306
Eğitim Fakültesi	1	0,04	2	0,09	3
Hukuk Fakültesi	7	0,31	23	1,01	30
İnsan ve Toplum Bilimleri Fakültesi	2	0,09	12	0,53	14
İşletme ve Yönetim Bilimleri Fakültesi	249	10,90	79	3,46	328
Konservatuvar	1	0,04	2	0,09	3
Mühendislik ve Doğa Bilimleri Fakültesi	757	33,14	110	4,82	867
Sağlık Bilimleri Fakültesi	33	1,44	62	2,71	95
Sanat, Tasarım ve Mimarlık Fakültesi	75	3,28	62	2,71	137
Tıp Fakültesi	204	8,93	250	10,95	454
Uygulamalı Bilimler Fakültesi	34	1,49	13	0,57	47
TOPLAM	1527	66,86	757	33,14	2284



TÜRK VE YABANCI UYRUKLU ÖNLİSANS ÖĞRENCİ SAYILARI

Akademik Birim	Erkek	Erkek Oran (%)	Kadın	Kadın Oran (%)	Toplam
Meslek Yüksekokulu	1580	36,70	763	17,72	2343
Sağlık Hizmetleri Meslek Yüksekokulu	668	15,52	1294	30,06	1962
TOPLAM	2248	52,22	2057	47,78	4305



YABANCI UYRUKLU ÖNLİSANS ÖĞRENCİ SAYILARI

Akademik Birim	Erkek	Erkek Oran (%)	Kadın	Kadın Oran (%)	Toplam
Meslek Yüksekokulu	6	60,00	2	20,00	8
Sağlık Hizmetleri Meslek Yüksekokulu	1	10,00	1	10,00	2
TOPLAM	7	70,00	3	30,00	10



TÜRK VE YABANCI UYUKLU LİSANSÜSTÜ ÖĞRENCİ SAYILARI

Programlar	Erkek	Erkek Oran (%)	Kadın	Kadın Oran (%)	Toplam
Tezli Öğrenci	625	20,70	1031	34,15	1656
Tezsiz Öğrenci	421	13,95	478	15,83	899
Doktora Öğrenci	224	7,42	240	7,95	464
TOPLAM	1270	42,07	1749	57,93	3019



YABANCI UYRUKLU LİSANSÜSTÜ ÖĞRENCİ SAYILARI

Programlar	Erkek	Erkek Oran (%)	Kadın	Kadın Oran (%)	Toplam
Tezli Öğrenci	191	41,16	99	21,34	290
Tezsiz Öğrenci	15	3,23	12	2,59	27
Doktora Öğrenci	94	20,26	53	11,42	147
TOPLAM	300	64,66	164	35,34	464

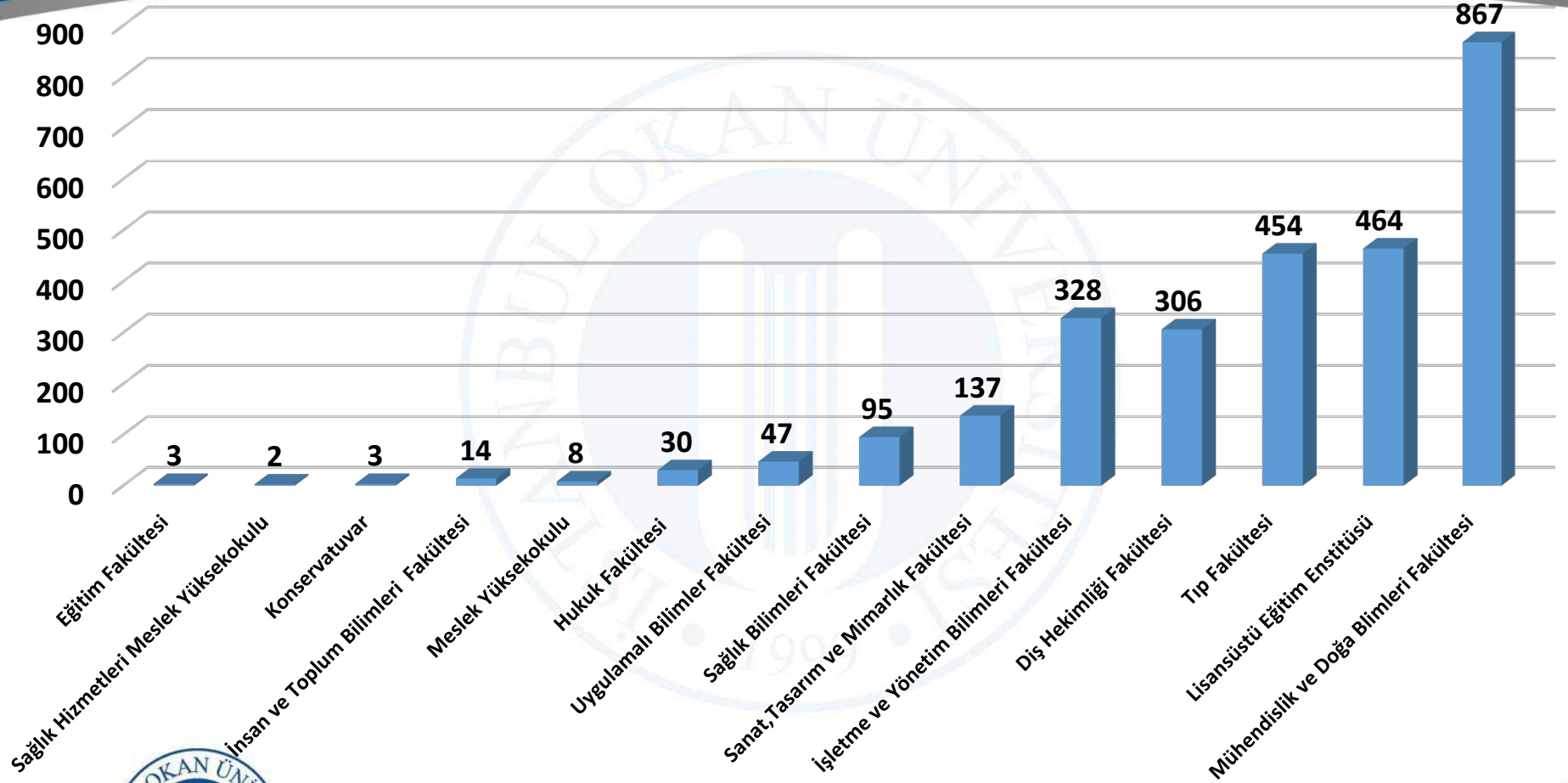


ÖĞRENCİ SAYISI VE DAĞILIMI

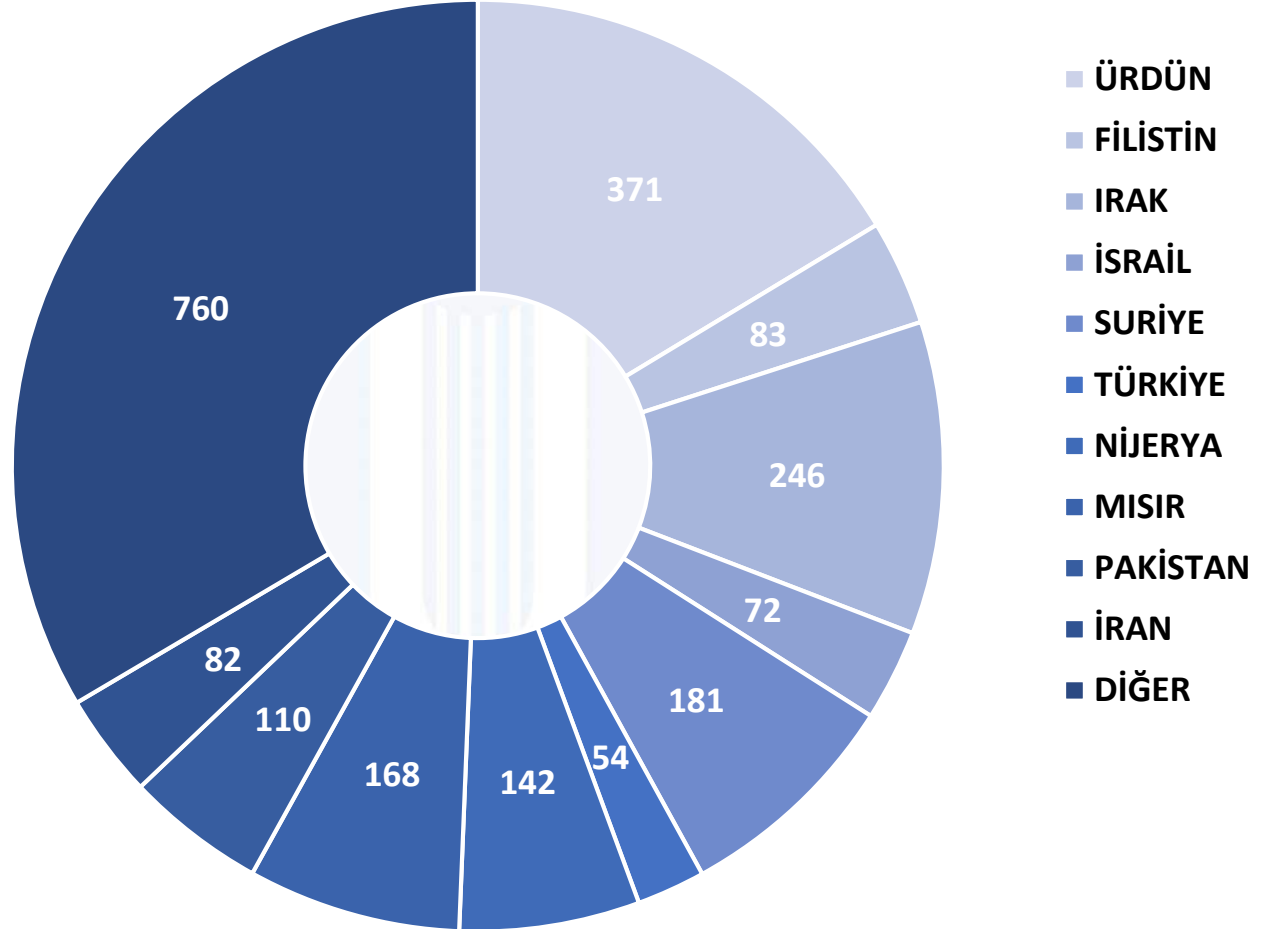
2022-2023 Akademik Yılı Toplam Öğrenci Sayısı	17248
Öğretim Üyesi Başına Düşen Öğrenci Sayısı	37,82
Öğretim Elemanı Başına Düşen Öğrenci Sayısı	26,29



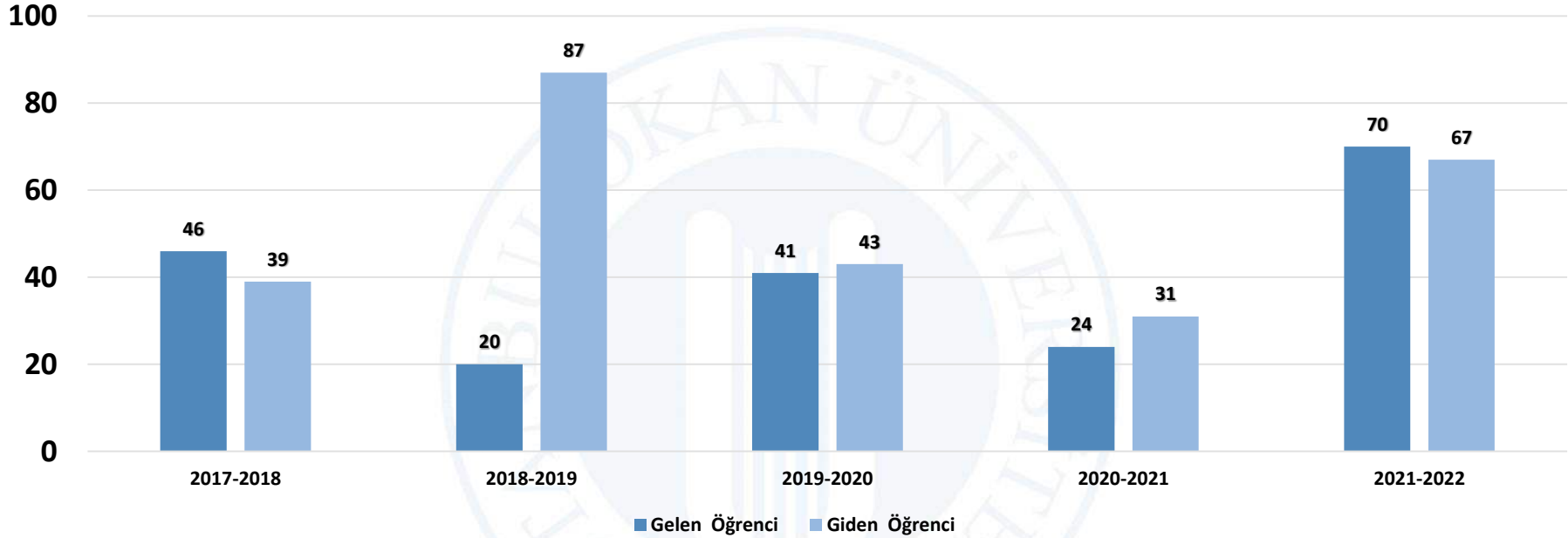
AKADEMİK BİRİMLERE GÖRE ÖĞRENCİ DAĞILIMI



ÜLKE BAZINDA ULUSLARARASI ÖĞRENCİ DAĞILIMI



ERASMUS PROGRAMI VE ÖĞRENCİ DEĞİŞİM PROGRAMI



Gelen Öğrenci (2022-2023)(Güz)

12

Giden Öğrenci (2022-2023)(Güz)

38

TOPLAM GELEN

213

TOPLAM GIDEN

305



İSTANBUL
OKAN ÜNİVERSİTESİ

*İş yaşamına
en yakın üniversite!*

AKADEMİK VE İDARİ PERSONEL SAYILARI

Unvan	Personel Sayısı	Kadın Personel Sayısı	Kadın Personel Oranı (%)	Erkek Personel Sayısı	Erkek Personel Oranı (%)
Profesör	134	50	8	84	13
Doçent Doktor	41	15	2	26	4
Doktor Öğretim Üyesi	281	158	24	123	19
Öğretim Görevlisi	132	87	13	45	7
Araştırma Görevlisi	68	50	08	18	3
Toplam Akademik Personel	656	360	55	296	45
Toplam (İdari Personel Taşeron ve Hastaneler Dahil)	1443	794	55	649	45
TOTAL	2099	1154	55	945	45



KÜTÜPHANE VE DÖKÜMANTASYON

	Basılı	Elektronik
Kitap Sayısı	65938	534000
Abone Olunan Dergi Sayısı		110000
Abone Olunan Veri Tabanı Sayısı		53
Multimedya Kaynak Sayısı		1500
TOPLAM	65938	645553



OKUMA SALONLARI FİZİKİ ALAN BİLGİLERİ VE KAPASİTELERİ

Okuma Salonu	Kampüs	Oturma Kapasitesi	Alan (m ²)
Merkez Kütüphanesi (İskenderiye Kütüphanesi)	Tuzla Kampüsü	250	901 m ²
Tıp Fakültesi Kütüphanesi (Mehmet Barlas Kütüphanesi)	Tuzla Kampüsü	335	810 m ²
Meral Okan Yurdu Kütüphanesi	Tuzla Kampüsü	30	90 m ²
Mecidiyeköy Kütüphanesi	Mecidiyeköy Kampüsü	30	43 m ²
Bekir Okan Sanat, Kültür ve Kongre Merkezi Kütüphanesi	Tuzla Kampüsü	350	3007 m ²
TOPLAM		995	4851 m²



KAMPÜSLERE AİT DERSLİK SAYILARI

Kampüs	Akademik Birim	Derslik ve Amfi Sayısı
Tuzla	Tıp Fakültesi	39
	Diş Hekimliği Fakültesi	
	Sağlık Bilimleri Fakültesi	
	Sağlık Hizmetleri Meslek Yüksekokulu	
	Eğitim Fakültesi	66
	İnsan ve Toplum Bilimleri Fakültesi	
	Sanat, Tasarım ve Mimarlık Fakültesi	36
	Uygulamalı Bilimler Fakültesi	
	Meslek Yüksekokulu	
	Mühendislik ve Doğa Bilimleri Fakültesi	35
	Hukuk Fakültesi	33
	İşletme ve Yönetim Bilimleri Fakültesi	
	Tuzla Toplam	
Mecidiyeköy	Enstitüler	19
	Mecidiyeköy Toplam	
TOPLAM		228



SAĞLIK UYGULAMA VE ARAŞTIRMA MERKEZLERİNE AİT DERSLİK SAYILARI

Birim Adı	Derslik ve Amfi Sayısı
İstanbul Okan Üniversitesi Hastanesi -Tuzla	12
İstanbul Okan Üniversitesi Dış Hekimliği Fakültesi Eğitim ve Uygulama Hastanesi-Tuzla	7
İstanbul Okan Üniversitesi Dış Hekimliği Fakültesi Eğitim ve Uygulama Hastanesi-Mecidiyeköy	2
TOPLAM	21



LABORATUVAR VE ATÖLYE SAYILARI

Kampüs Laboratuvar ve Atölye Sayıları	
Bilgisayar Laboratuvarları	16
Diğer Laboratuvarlar	43
Atölye Sayısı	16
Laboratuvarlar ve Atölyeler Toplamı	75
Sağlık Uygulama ve Araştırma Merkezi Laboratuvar Sayıları	
Medikal Laboratuvar	10
TOPLAM	85



KAMPÜSLERE AİT FİZİKİ ALAN BİLGİLERİ

Kampüs	Akademik Birim	Toplam Kapalı Alan (m ²)	Derslik ve Amfi Alanı (m ²)
Tuzla	Tıp Fakültesi	17500	3981,3
	Diş Hekimliği Fakültesi		
	Sağlık Bilimleri Fakültesi		
	Sağlık Hizmetleri Meslek Yüksekokulu		
	Eğitim Fakültesi	11450	3478,5
	İnsan ve Toplum Bilimleri Fakültesi	11800	2458,6
	Sanat, Tasarım ve Mimarlık Fakültesi		
	Uygulamalı Bilimler Fakültesi		
	Meslek Yüksekokulu	10750	3191,3
	Mühendislik ve Doğa Bilimleri Fakültesi		
	Hukuk Fakültesi		
İşletme ve Yönetim Bilimleri Fakültesi	7700	2572,8	
Tuzla Toplam		59200	15682,5
Mecidiyeköy	Enstitüler	3350	669
Mecidiyeköy Toplam		3350	669
TOPLAM		62550	16351,5



SAĞLIK UYGULAMA VE ARAŞTIRMA MERKEZLERİNE AİT FİZİKİ ALAN BİLGİLERİ

Birim Adı	Toplam Kapalı Alan (m ²)	Derslik Alanı (m ²)	Amfi Alanı (m ²)
İstanbul Okan Üniversitesi Hastanesi -Tuzla	49771	556,2	-
İstanbul Okan Üniversitesi Hastanesi- Acıbadem	1800	-	-
İstanbul Okan Üniversitesi Dış Hekimliği Fakültesi Eğitim ve Uygulama Hastanesi-Tuzla	7513	178	411
İstanbul Okan Üniversitesi Dış Hekimliği Fakültesi Eğitim ve Uygulama Hastanesi-Mecidiyeköy	3540	193	-
TOTAL	62624	927,2	411

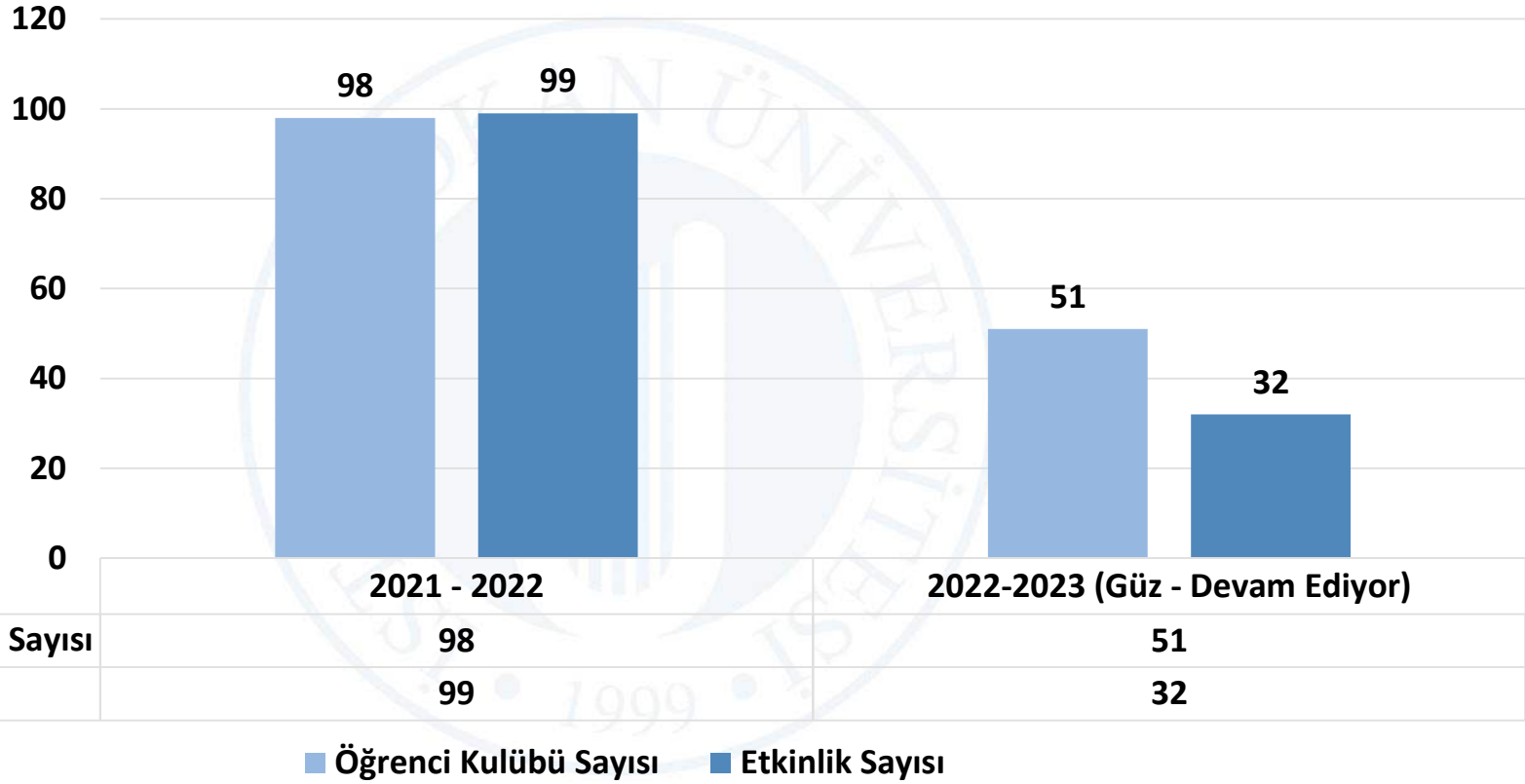


KONFERANS SALONLARI

Konferans Salonu	Kampüs	Oturma Kapasitesi	Alan (m ²)
Mevlana Konferans Salonu	İnsan ve Toplum Bilimleri Fakültesi	407	481m ²
Osman Hamdi Konferans Salonu	Sanat, Tasarımı ve Mimarlık Fakültesi	288	274m ²
Mimar Sinan Konferans Salonu	Sanat, Tasarımı ve Mimarlık Fakültesi	288	274m ²
Muhsin Ertuğrul Konferans Salonu	Sanat, Tasarımı ve Mimarlık Fakültesi	287	274m ²
Bekir Okan Konferans Salonu	Tıp Fakültesi	609	573m ²
Prof. Dr. Şule Kut Konferans Salonu	Tıp Fakültesi	318	264m ²
Hezarfen Ahmet Çelebi Konferans Salonu	Mühendislik ve Doğa Bilimleri Fakültesi	60	128m ²
Bekir Okan Sanat, Kültür ve Kongre Merkezi Konferans Salonu	Tuzla Kampüsü	1500	2762m ²
TOPLAM		3757	5030



ÖĞRENCİ KULÜPLERİ



SPOR ALANLARI

Kapalı Spor Alanları	Alan (m ²)
Fitness Merkezi	822
Spinning Stüdyosu	83
Pilates ve Aerobik Stüdyosu	83
Yarı Olimpik Yüzme Havuzu	568
Hobi Alanı	180
2 Squash Kordu	130
Çok Amaçlı Spor Salonu (Tribünlü)	1171
Açık Spor Alanları	
Çok Amaçlı Spor Sahası (Basketbol ve Voleybol)	1155
Mini Halı Saha	863
Basketbol ve Voleybol Sahası (Yurtlar)	328
Mini Halı Saha (Yurtlar)	319
2 Tenis Kordu	1190
TOPLAM	6892 m²



KONAKLAMA

	Yurt Sayısı	Kapasite
Kız Yurdu	3	934
Erkek Yurdu	2	400
TOPLAM	5	1334



KARİYER MERKEZİ ÇÖZÜM ORTAĞI FİRMA

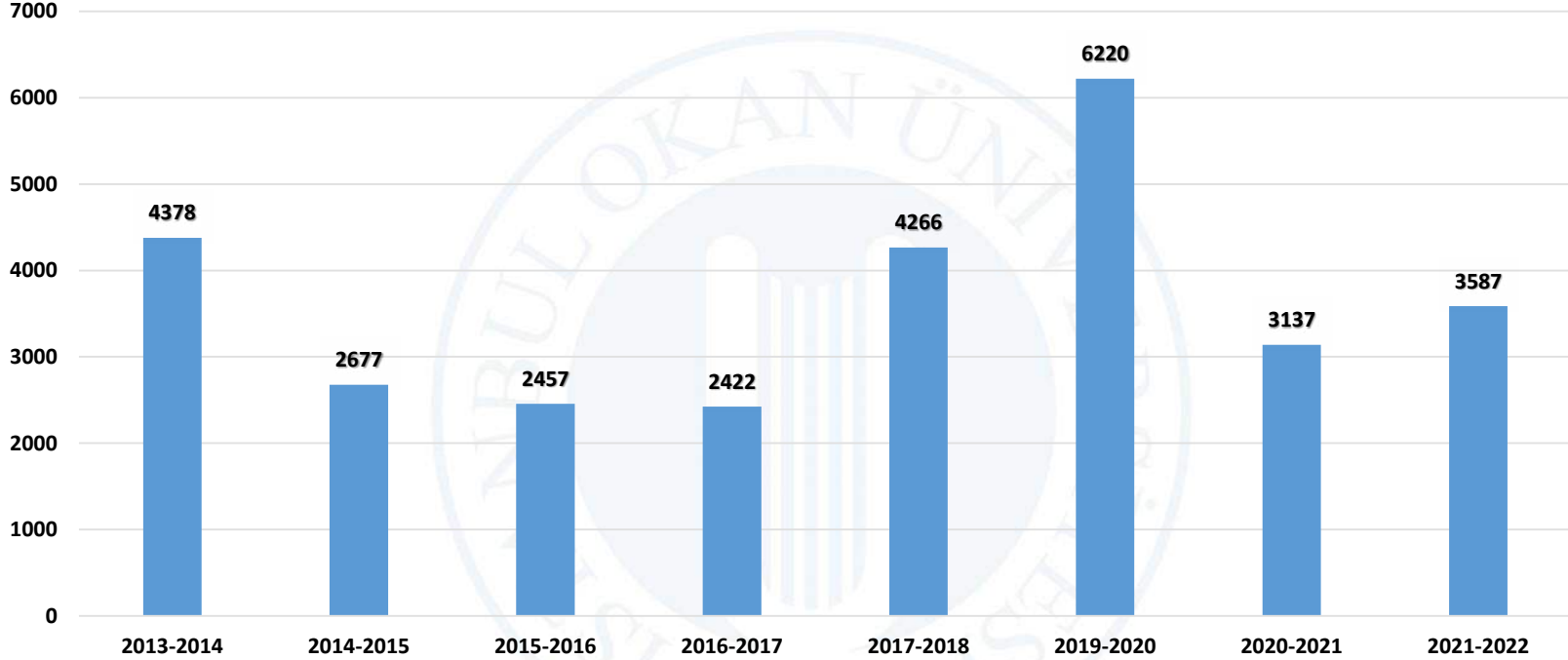
Çözüm Ortağı* Firma Sayısı

1395

*“Üniversite – Sanayi iş birlikleri kapsamında verimli iş birlikleri geliştirdiğimiz paydaşlarımız ile amacımız öğrencilerimizin öğrenim süresi içerisinde kazandığı bilgi ve deneyimlerini pekiştirmek, uygulama yapabilmeleri teorik bilgilerini pratiğe çevirecekleri staj deneyimleri için programlar hazırlamaktır. Bu çerçevede iş yerlerindeki sorumlulukları, ilişkileri, organizasyon ve üretim sürecini ve yeni teknolojileri tanımalarını sağlamak, personeli ve müşterileri ile uyumlu çalışma ve iyi iletişim kurabilme alışkanlığını kazanmalarınıdır. Ayrıca mezunlarımız için de iş fırsatlarını paydaşlarımız ile iş birliğimiz sağlamaktadır.”



KARİYER MERKEZİ STAJA YERLEŐTİRME



2022-2023 (Güz – Devam Ediyor)

460

TOPLAM

29604



İSTANBUL
OKAN ÜNİVERSİTESİ

*İŐ yaŐamına
en yakın üniversite!*

MEZUN ÖĞRENCİ

Akademik Birim	Erkek	Erkek Oranı (%)	Kadın	Kadın Oranı (%)	Toplam
Diş Hekimliği Fakültesi	112	0,29	131	0,34	243
Eğitim Fakültesi	190	0,49	541	1,40	731
Fen Bilimleri Enstitüsü	768	1,99	777	2,02	1545
Hukuk Fakültesi	378	0,98	1003	2,60	1381
İnsan ve Toplum Bilimleri Fakültesi	1730	4,49	1042	2,71	2772
İşletme ve Yönetim Bilimleri Fakültesi	45	0,12	42	0,11	87
Mühendislik ve Doğa Bilimleri Fakültesi	1831	4,76	568	1,48	2399
Sağlık Bilimleri Fakültesi	337	0,88	1377	3,58	1714
Sanat, Tasarım ve Mimarlık Fakültesi	903	2,35	989	2,57	1892
Tıp Fakültesi	52	0,14	76	0,20	128
Uygulamalı Bilimler Fakültesi	797	2,07	366	0,95	1163
Meslek Yüksekokulu	3742	9,72	2577	6,69	6319
Sağlık Hizmetleri Meslek Yüksekokulu	337	0,88	1377	3,58	1714
Enstitüler	6197	16,09	5505	14,30	11702
TOPLAM	19347	50,24	19159	49,76	38506



KARİYER MERKEZİ

KARİYER VE YAŞAM PROGRAMI

Kariyer ve Yaşam Programı	2015	2016	2017	2018	2019	2020	2021	2022	TOTAL
36571	2016	2017	2018	2019	2020	2021	2022	2023	
İş Yaşamına Hazırlık - Lisans	2424	1814	1588	2126	2428	1421	518	1359	15196
İş Yaşamına Hazırlık - Önlisans	917	1152	826	1140	1252	1271	991	1046	8886
Sosyal Sorumluluk	225	320	250	501	598	553	275	300	2976
Fütürizm			962	2262	1449	554	391	94	5568
Felsefe			-	508	467	305	211	112	1489
Değişimi Algılama			-	1317	1029	478	524	116	3261
İş İngilizcesi					306	311	173	50	746
İngilizce - 1			-	53		14	-	-	53
Disiplinlerarası Seminer					2518	1474	1320	961	6070
IBM Endüstri 4.0					45	70	88	81	245
Business Life In Turkey And Culture			-	195	408	136	294	316	1301
Yapay Zeka							326	141	467
Bireysel Markalaşma								213	213
Metaverse								169	169
TOPLAM	3566	3286	3626	8102	10500	6587	5111	4958	46640

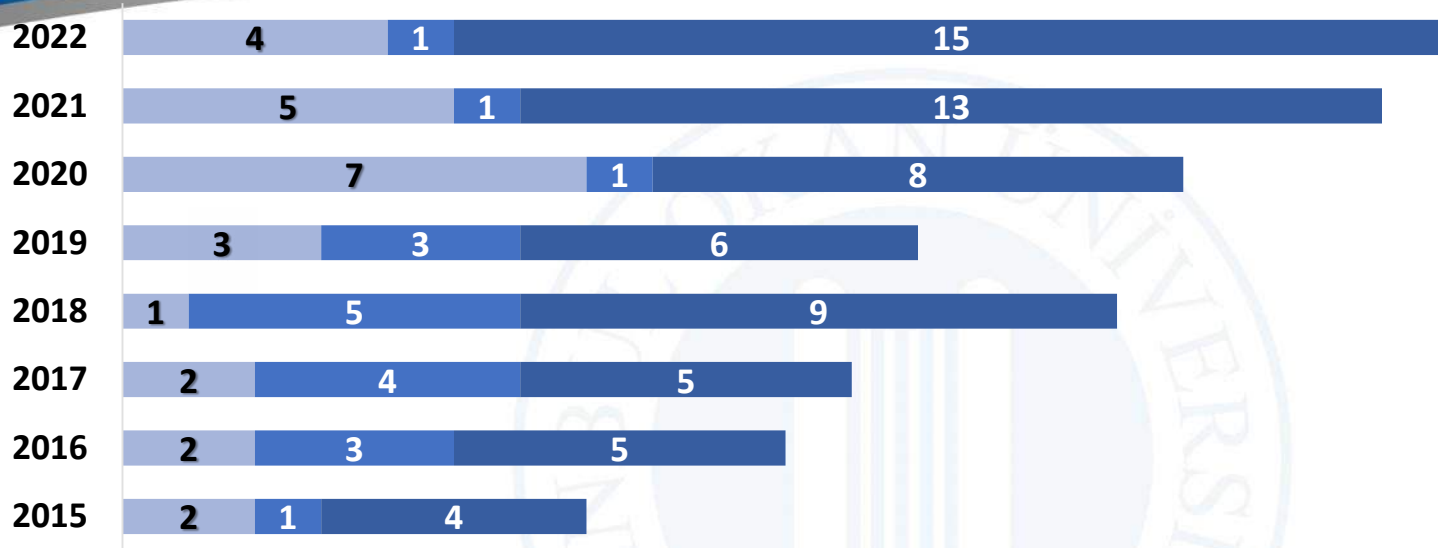


ÖĞRENME, UYGULAMA VE ARAŞTIRMA MERKEZİ

O'Learn Dönem Adı (2021-2022 Güz)	Yüzyüze Ders Sayısı (OİS verisi)	%100 Online Ders Sayısı (OİS-O'Learn verisi)	Online Ders Sayısının Toplam Ders Sayısına Oranı	Online/Senkron /Asenkron/ Hibrit Toplam Ders Sayısı (O'Learn verisi)	Toplam Sanal Sınıf Oturum Sayısı	Ortalama Sanal Sınıf Kullanım Oranı
2021-2022 Fall Fakülte- Meslek Yüksekokul- Konservatuvar-Lisansüstü Eğitim Enstitüsü	1926	811	39,287%	2191	12455	6,82
2021-2022 Spring Fakülte- Meslek Yüksekokul- Konservatuvar-Lisansüstü Eğitim Enstitüsü	2590	1080	47,440%	2270	31580	9,64
TOPLAM/ GENEL ORTALAMA	4516	1891	43,36%	4461	44035	8,23



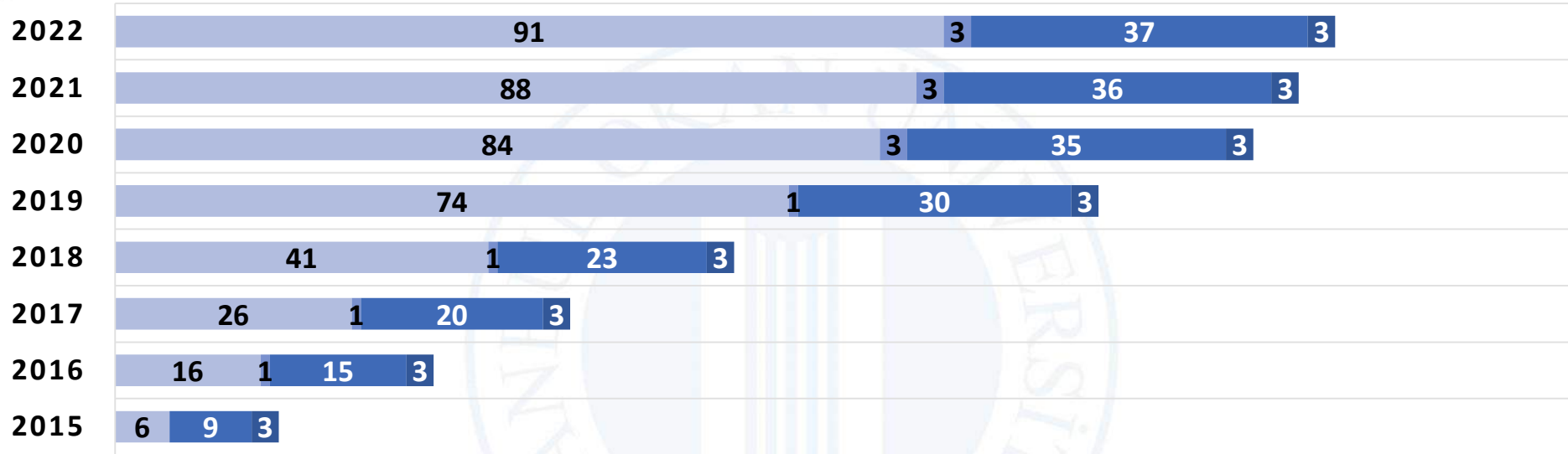
İSTANBUL OKAN ÜNİVERSİTESİ 2015-2022 GİRİŞİMCİLİK VERİLERİ



	2015	2016	2017	2018	2019	2020	2021	2022
■ Akademisyen Girişimci Sayısı	2	2	2	1	3	7	5	4
■ Diğer Girişimci Sayısı	1	3	4	5	3	1	1	1
■ Mentörlük Desteği Verilen Girişimci Sayısı	4	5	5	9	6	8	13	15
TOPLAM	7	10	11	15	12	16	19	20



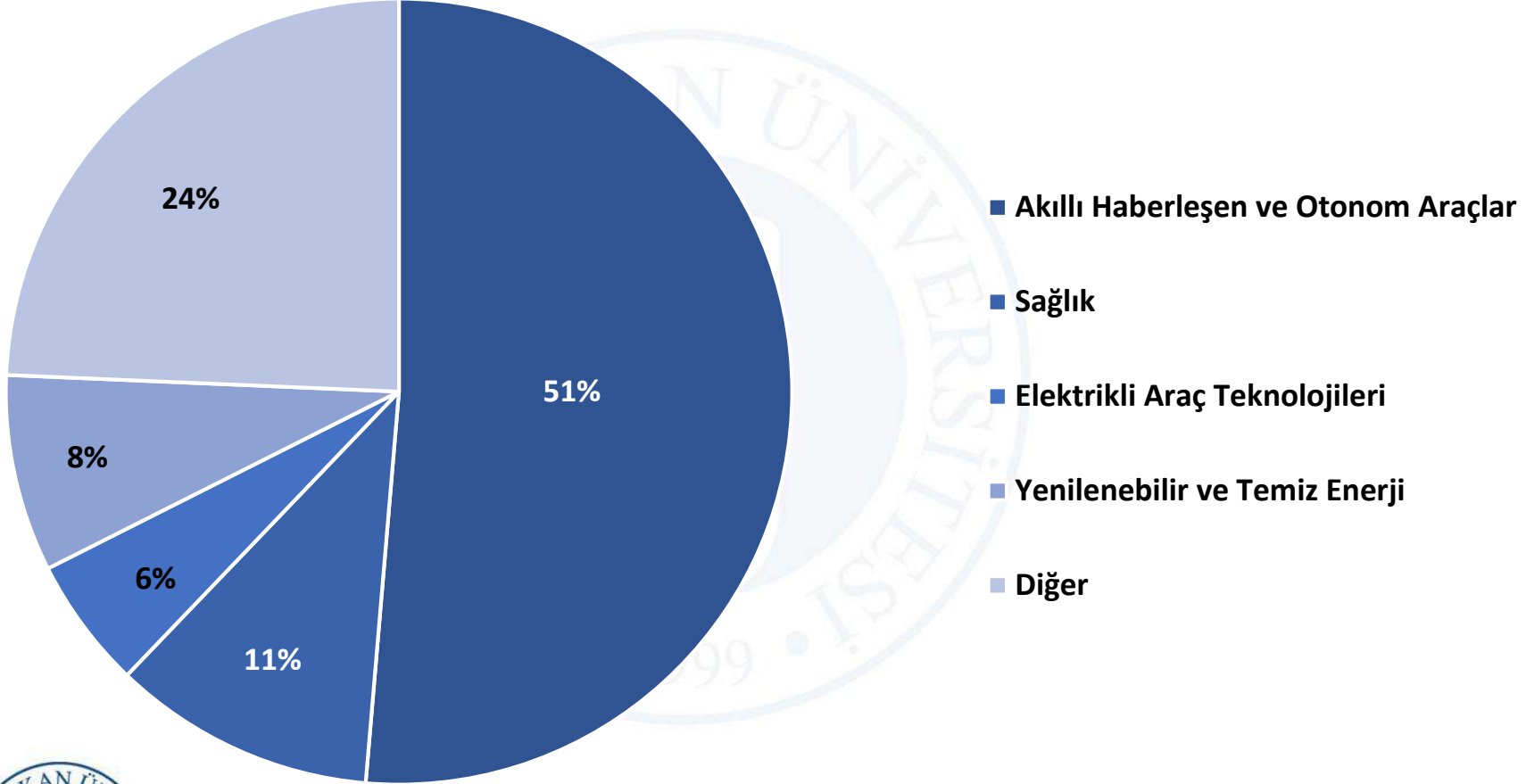
YILLAR BAZINDA KÜMÜLATİF TOPLAMLARLA FİKRİ HAK SAYILARI



	2015	2016	2017	2018	2019	2020	2021	2022
■ Buluş Bildirim Formları	6	16	26	41	74	84	88	91
■ Faydalı Model	0	1	1	1	1	3	3	3
■ Patent	9	15	20	23	30	35	36	37
■ Tasarım	3	3	3	3	3	3	3	3



ARAŐTIRMA-PATENT PORTFÖYÜ TEMATİK ALANLAR PATENT PORTFÖYÜ





— İSTANBUL —
OKAN ÜNİVERSİTESİ

*İş yaşamına
en yakın üniversite!*

[f](#) [t](#) [v](#) /okanedu [@](#) [in](#) /okanuniversitesi

444 65 26
okan.edu.tr