



# İSTANBUL OKAN ÜNİVERSİTESİ ÖĞRENCİLER İÇİN O'LEARN KULLANIM KILAVUZU



Profil Sayfası Düzenleme Nasıl Yapılır ?


### Blackboard Learn'e Giriş Yapınız

Kullanıcı adı

Şifre

Oturum Aç

## O'Learn Eğitim Platformuna Hoşgeldiniz!

  
İSTANBUL OKAN ÜNİVERSİTESİ

# O'LEARN




Toplumun ve iş yaşamının gereksinimlerine evrensel standartlarda yanıt verebilen, yenilikçi, öncü bir 'dünya üniversitesi' olmak.

### Mobil Uygulamalar

#### Öğrencilerimiz için Blackboard Student

Blackboard Mobil Uygulaması ile tüm ders içeriklerine, notlarınıza, akıllı geri bildirimlere, sınav ve ödevlerinize akıllı telefonlarınız ile ulaşınız




iOS, Android ve Windows akıllı telefonlarınıza Blackboard uygulamasını indiriniz:

#### Akademisyenlerimiz için Blackboard Instructor


Ders içeriklerinizi görüntülemek, öğrencileriniz ile iletişime geçmek ve derslerinizi yönetmek için

iOS, Android ve Windows akıllı telefonlarınıza Blackboard Instructor uygulamasını indiriniz:

Platforma <https://olearn.okan.edu.tr/> adresinden erişim sağlayınız.

O'Learn platformuna OİS(Öğrenci İşleri Sistemi) kullanıcı adı ve şifreniz ile giriş yapınız.



Kurum Sayfası

**F\*\*\*\*K\*\*\*\***

Etkinlik Akışı

Kurslar

Takvim


İletiler

Notlar

Assist

Araçlar

Yönetici



**F\*\*\*\*K\*\*\*\***

Kullanıcı Adı

**Temel Bilgiler**

Tam Ad	F****K****
E-posta Adresi	mail '@okan.edu.tr
Zamirler	<a href="#">Zamir Ekle</a>
Öğrenci Kimliği	<a href="#">Öğrenci kimliği ekle</a>
Parola	<a href="#">Parolayı değiştir</a>

**Sistem Ayarları**

Dil	Türkçe (Türkiye)
Gizlilik Ayarları	Profil bilgilerimi sadece yöneticiler ve diğer öğretmenler görüntüleyebilsin
Genel Bildirim Ayarları	<a href="#">Akış bildirimleri</a> <a href="#">E-posta bildirimleri</a> <a href="#">Anlık bildirimler</a>

Profil sayfanızı seçiniz.



Kurum Sayfası

F\*\*\*\*K\*\*\*\*

Etkinlik Akışı

Kurslar

Takvim

İletiler


Notlar

Assist

Araçlar

Yönetici

Oturumu Kapat



Kullanıcı Adı

F\*\*\*\*K\*\*\*\*

#### Temel Bilgiler

Tam Ad	F****K****
E-posta Adresi	mail
Zamirler	<a href="#">Zamir Ekle</a>
Öğrenci Kimliği	<a href="#">Öğrenci kimliği ekle</a>
Parola	<a href="#">Parolayı değiştir</a>

#### Sistem Ayarları

Dil	Türkçe (Türkiye)
Gizlilik Ayarları	Profil bilgilerimi sadece yöneticiler ve diğer öğretmenler görüntüleyebilsin
Genel Bildirim Ayarları	<a href="#">Akış bildirimleri</a> <a href="#">E-posta bildirimleri</a> <a href="#">Anlık bildirimler</a>



Profil fotoğrafınızın sağ tarafındaki kalem “  ” işaretine tıklayınız.

LEARN

Kurum Sayfası

F\*\*\*\*K\*\*\*\*

Etkinlik Akıřı

Kurslar

Takvim

İletiler

Notlar

Assist

Araçlar

Yönetici

Oturumu Kapat

Profil Ayarları

Profil Resmini Deęiřtir

Kullanıcı Adı

F\*\*\*\*K\*\*\*\*

Temel Bilgiler

Tam Ad	F****K****
E-posta Adresi	Mail@okan.edu.tr
Zamirler	<a href="#">Zamir Ekle</a>
ğrenci Kimlięi	<a href="#">ğrenci kimlięi ekle</a>
Parola	<a href="#">Parolayı deęiřtir</a>

Ek Bilgiler

Sistem Ayarları

Dil

Gizlilik Ayarları

Genel Bildirim Ayarları

Yeni profil resmini karřıya ykle

“ Yeni Profil Resmini Karřıya Ykle ” seęeneęini seęiniz.

LEARN

Kurum Sayfası

F\*\*\*\*K\*\*\*\*

Etkinlik Akışı

Kurslar

Takvim

İletiler

Notlar

Assist

Araçlar

Yönetici

Oturumu Kapat

F\*\*\*\*K\*\*\*\*

Temel Bilgiler

Tam Ad

E-posta Adresi

Zamirler

Öğrenci Kimliği

Parola

Genel Bildirim Ayarları

Resimler

Ekran görüntüsü\_20230213\_141501.png

Ekran görüntüsü\_20230213\_133011.png

Ekran görüntüsü\_20230213\_140530.png

Dosya adı: Ekran görüntüsü\_20230213\_141501.p

Özel Dosyalar (\*.jpeg;\*.jpg;\*.png)

Aç İptal

Profil Ayarları

## Profil Resmini Değiştir








Yeni profil resmini karşıya yükleyin

Yüklemek istediğiniz fotoğrafı seçiniz. " Aç " seçeneğini seçiniz.

## Ek Bilgiler Ekleme

### Ek Bilgiler

Cinsiyet	Kadın	
Ek Ad	Coderkiztr	
Doğum tarihi	13 Kas 2002	
Eğitim Seviyesi	<a href="#">Eğitim seviyesi ekle</a>	
Web sitesi	<a href="#">Web sitesi ekle</a>	

“Cinsiyet” seçeneğinin sağ tarafındaki kalem “  ” işaretine tıklayınız.

**Cinsiyet**  
Kadın

**Ön ek**  
Ön ekinizi yazın


**İkinci Ad**  
İkinci adınızı yazın

**Son Ek**  
Son ekinizi yazın

**Öğrenci Kimliği**  
Önlisans

**Eğitim Seviyesi**  
Belirtilmedi

**Web Sitesi**  
Web sitenizi yazın

**Kart Ön İzlemesi**  
 F\*\*\*\*K\*\*\*\*

**Bitti**

Cinsiyet, Ön ek, İkinci ad, Son ek, Öğrenci kimliği, Web sitenizin bilgilerinizi ekleyiniz.

Eğitim seviyenizi seçiniz. "Bitti" seçeneğini seçiniz.



## İletişim Bilgileri Ekleme

### İletişim Bilgileri

Posta Adresi	<a href="#">Posta adresi ekle</a>	
Telefon Numarası	<a href="#">Telefon numarası ekle</a>	
İş Faks Numarası	<a href="#">İş faks numarası ekle</a>	

İletişim bilgilerini ekleyiniz.

“Posta adresi ekle ” seçeneğinin sağ tarafındaki kalem “  ” işaretine tıklayınız.

## İletişim Bilgileri

### Adres Satırı 1

Sokak adresinizi yazın (sadır 1)

### Adres Satırı 2

Sokak adresinizi yazın (sadır 2)

### Şehir

Şehrinizi yazın

### Eyalet/İl

İlinizi yazın

### Zip/Posta Kodu

Posta kodunuzu yazın

### Ülke

Ülkenizi yazın

### Telefon Numarası

Telefon numaranızı yazın

Cep Telefonu

### Faks Numarası

Faks numaranızı yazın

## Kart Ön İzlemesi



F\*\*\*\*K\*\*\*\*



Bitti

Adres, şehir, il, posta kodu, ülke, telefon numarası, faks numarası bilgilerinizi ekleyiniz.

“Bitti” seçeneğini seçiniz.

## İş Bilgileri Ekleme

### İş Bilgileri

Şirket	<a href="#">Şirket ekle</a>	
İş Unvanı	<a href="#">İş unvanı ekle</a>	
Departman	<a href="#">Departman ekle</a>	

İş bilgilerini ekleyiniz.

“Şirket ekle ” seçeneğinin sağ tarafındaki kalem “  ” işaretine tıklayınız.

## İş Bilgileri

### Şirket

İstanbul Okan Üniversitesi

### İş Unvanı

Uzman Yardımcısı

### Departman

Öğrenme Uygulama ve Araştırma Merkezi

## Kart Ön İzlemesi



F\*\*\*\*K\*\*\*\*

Bitti

Şirket, İş unvanı, Departman bilgilerinizi ekleyiniz.  
“Bitti” seçeneğini seçiniz.

# Sistem Ayarları Güncelleme

## Sistem Ayarları

<b>Dil</b>	Türkçe (Türkiye)	
<b>Gizlilik Ayarları</b>	Profil bilgilerimi sadece yöneticiler ve diğer eğitmenler görüntüleyebilsin	
<b>Genel Bildirim Ayarları</b>	<a href="#">Akış bildirimleri</a>	
	<a href="#">E-posta bildirimleri</a>	
	<a href="#">Anlık bildirimler</a>	

Sistem ayarları bilgilerini güncelleyiniz.

“Dil ” seçeneğinin sağ tarafındaki kalem “  ” işaretine tıklayınız.

Profil Ayarları

×

## Dil Ayarları

Tüm sistemde kullanmak istediğiniz dili seçin

**Varsayılan Dil**

Türkçe (Türkiye) ▾

- Sistem Varsayılanı (Türkçe (Türkiye))
- Deutsch (Deutschland)
- English (United States)
- Français (France)**
- Türkçe (Türkiye)
- Русский (Россия)
- العربية
- 中文 (中国)

İptal

Kaydet

Sistem varsayılan dil bilgisini değiştiriniz.

“Kaydet” seçeneğini seçiniz.

## Sistem Ayarları

Dil	Türkçe (Türkiye)	
<b>Gizlilik Ayarları</b>	Profil bilgilerimi sadece yöneticiler ve diğer öğretmenler görüntüleyebilsin	
<b>Genel Bildirim Ayarları</b>	<a href="#">Akış bildirimleri</a> <a href="#">E-posta bildirimleri</a> <a href="#">Anlık bildirimler</a>	

“Gizlilik Ayarları” seçeneğinin sağ tarafındaki kalem “  ” işaretine tıklayınız.

Profil Ayarları



## Gizlilik Ayarları

Profil bilgilerinizi görebilecek kişileri seçin

- Sadece eğitmenler
- Kurslarımdaki herkes
- Platformdaki herkes

İptal

Kaydet

Profil bilgilerinizin kimlerin görebileceğini seçiniz .  
“Kaydet” seçeneğini seçiniz.



## Sistem Ayarları

Dil	Türkçe (Türkiye)	
Gizlilik Ayarları	Profil bilgilerimi sadece yöneticiler ve diğer öğretmenler görüntüleyebilsin	
Genel Bildirim Ayarları	<a href="#">Akış bildirimleri</a>	
	<a href="#">E-posta bildirimleri</a>	
	<a href="#">Anlık bildirimler</a>	

“Akış Bildirimleri” seçeneğinin sağ tarafındaki kalem “  ’ işaretine tıklayınız.

Profil

## Bildirim Ayarları



### Akış Bildirimleri

Etkinlik akışınızda hangi bildirimlerin görüneceğini yapılandırabilirsiniz.

- Performans uyarıları (6) ↑
  - Etkinlik verileri varsa katılan veya yardıma ihtiyacı olan öğrencileri belirleyin
  - Not verileri varsa notları etkinlik seviyeleriyle karşılaştırın
  - Geride kalan öğrencilerin sayısı
  - Geride kalan ve katılmayan öğrencilerin sayısı
  - Geride kalan ve başarısız öğrencilerin sayısı
  - Geride kalan, katılmayan ve başarısız öğrencilerin sayısı

Yeni takvim etkinliği

Blog etkinliği (3) ↑

- Blog girişi gönderildi
- Blog girişi düzenlendi
- Blog yorumu gönderildi

Günlük etkinliği (3) ↑

- Günlük girişi gönderildi
- Günlük girişi düzenlendi
- Günlük yorumu gönderildi

Wiki etkinliği (3) ↑

- Wiki sayfası oluşturuldu
- Wiki sayfası düzenlendi
- Wiki yorumu gönderildi

İptal

Kaydet

Performans uyarı bildirimlerini, yeni takvim etkinliğini, blog etkinliğini, günlük etkinliği, wiki etkinliği bildirim ayarlarını değiştiriniz.

“Kaydet” seçeneğini seçiniz.

## Sistem Ayarları

Dil	Türkçe (Türkiye)
Gizlilik Ayarları	Profil bilgilerimi sadece yöneticiler ve diğer eğitmenler görüntüleyebilsin 
Genel Bildirim Ayarları	<a href="#">Akış bildirimleri</a> 
	<a href="#">E-posta bildirimleri</a> 
	<a href="#">Anlık bildirimler</a>

“E-posta Bildirimleri” seçeneğinin sağ tarafındaki kalem “  ” işaretine tıklayınız.

## Bildirim Ayarları



### E-posta Bildirimleri

- Hemen e-posta gönder  
 Günde bir defa e-posta gönder

Bu etkinliklerle ilgili olarak bana e-postayla bildirim gönderilsin

Not verilebilir yeni ögeler

Yeni iletiler

Yeni tartışma iletileri

Yeni içerik eklendi

Yeni eklenen ve yaklaşan son tarihler

Günü geçmiş ögeler

Yeni kurslar

İptal

Kaydet

E-posta bildirim ayarlarını deęiřtiriniz.  
“Kaydet” seeneęini seiniz.

# Bildirim Ayarları



## Anlık Bildirimler

Son tarihlerle ilgili bildirimler, her zaman uygulamada görünsün

Bu etkinliklerle ilgili olarak uygulamada da bildirim almak istiyorum:

Yeni içerik ve tartışmalar

Yeni tartışma yanıtları

Sadece eğitmenden

Herkesten

İptal

Kaydet

Anlık bildirim ayarlarınızı deęiřtiriniz.

“Kaydet” seeneęini seiniz.