İSTANBUL OKAN ÜNİVERSİTESİ ÖĞRENCİLER İÇİN O'LEARN KULLANIM KILAVUZU

O'Learn Bireysel Kullanıcı Bildirimlerimi Nasıl Ayarlarım?

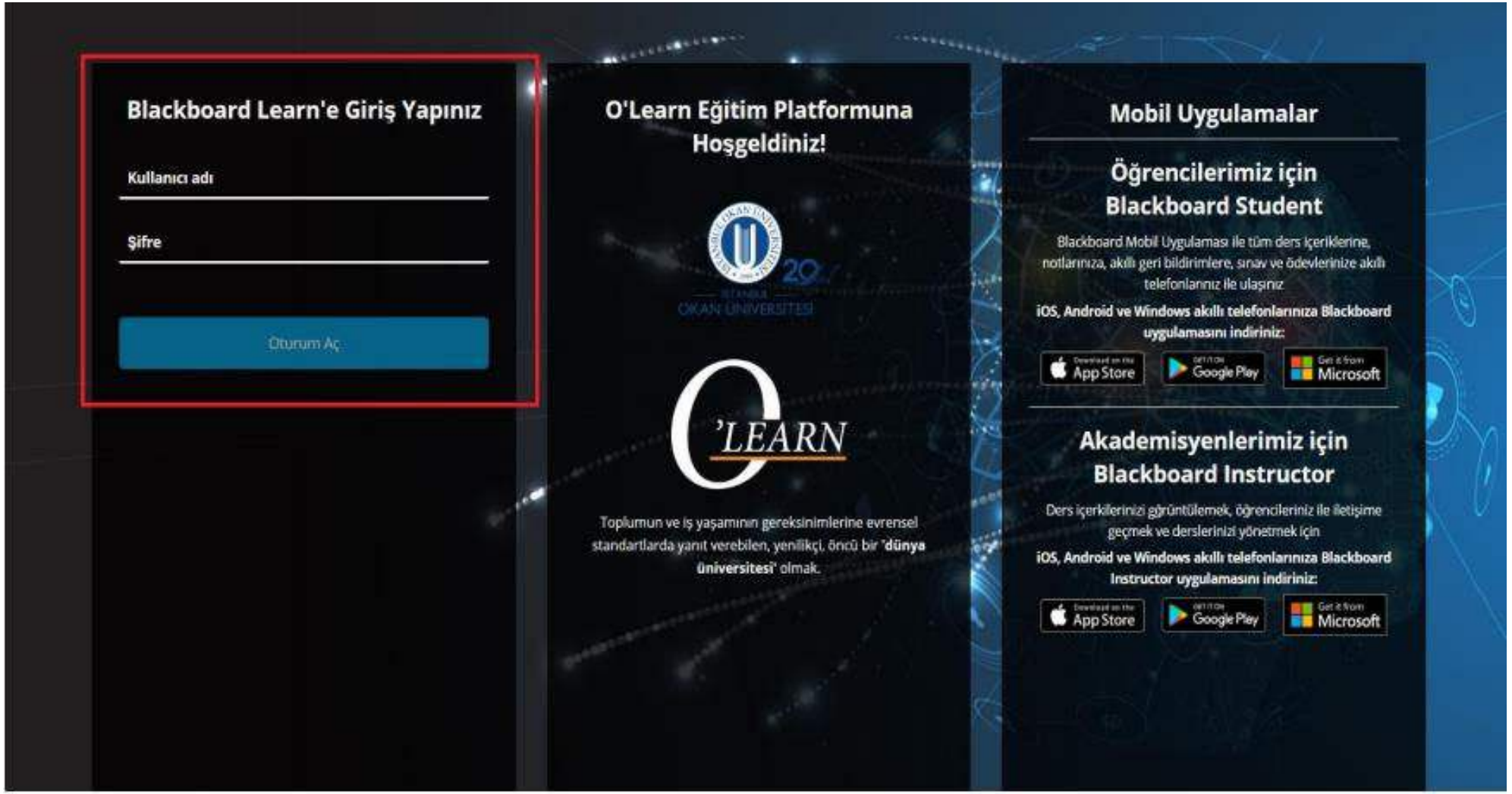

- O’Learn’e https://olearn.okan.edu.tr/ adresinden erişebilirsiniz.
- O’Learn’e OİS(Öğrenci İşleri Sistemi) kullanıcı adı ve şifreniz ile giriş yapınız.

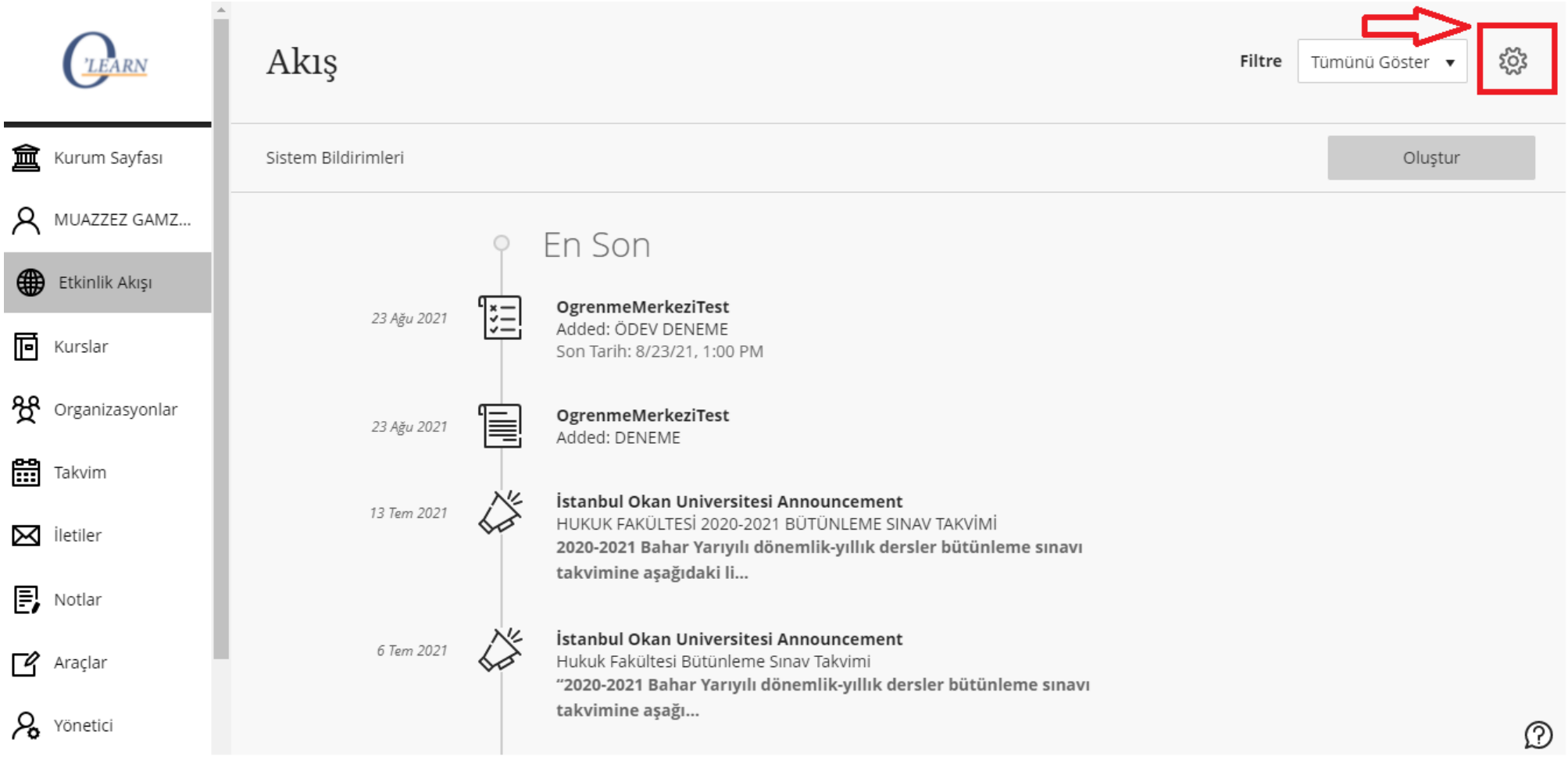

- Giriş yaptıktan sonra 'Etkinlik Akışı' sayfanın sol üst köşesinde bulunan 'Ayarlar' simgesine tıklayın.

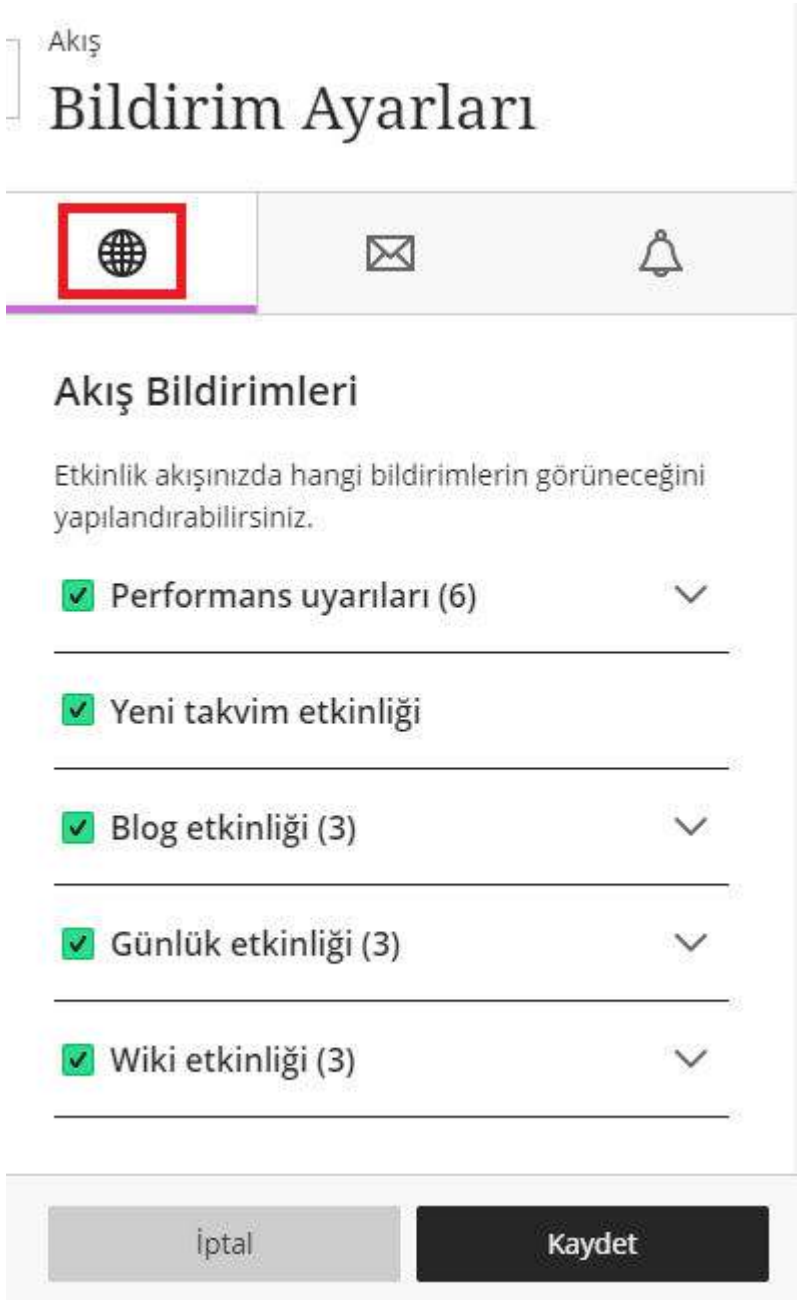

Akış Bildirimleri

- Paneli açmak için *Akış Bildirim Ayarları* sekmesini seçin.
- Orijinal ve Ultra kurslarınızın tümünde hangi etkinliklerle ilgili bildirim almak istediğinizi seçebilirsiniz.
- Belirli türden bildirimlerin tümünü veya bazılarını almayı seçebilirsiniz.
- Tüm bildirimleri seçtiğinizde bir onay işareti görünür. Bazı bildirimleri seçtiğinizde bir kısa çizgi işareti görünür.

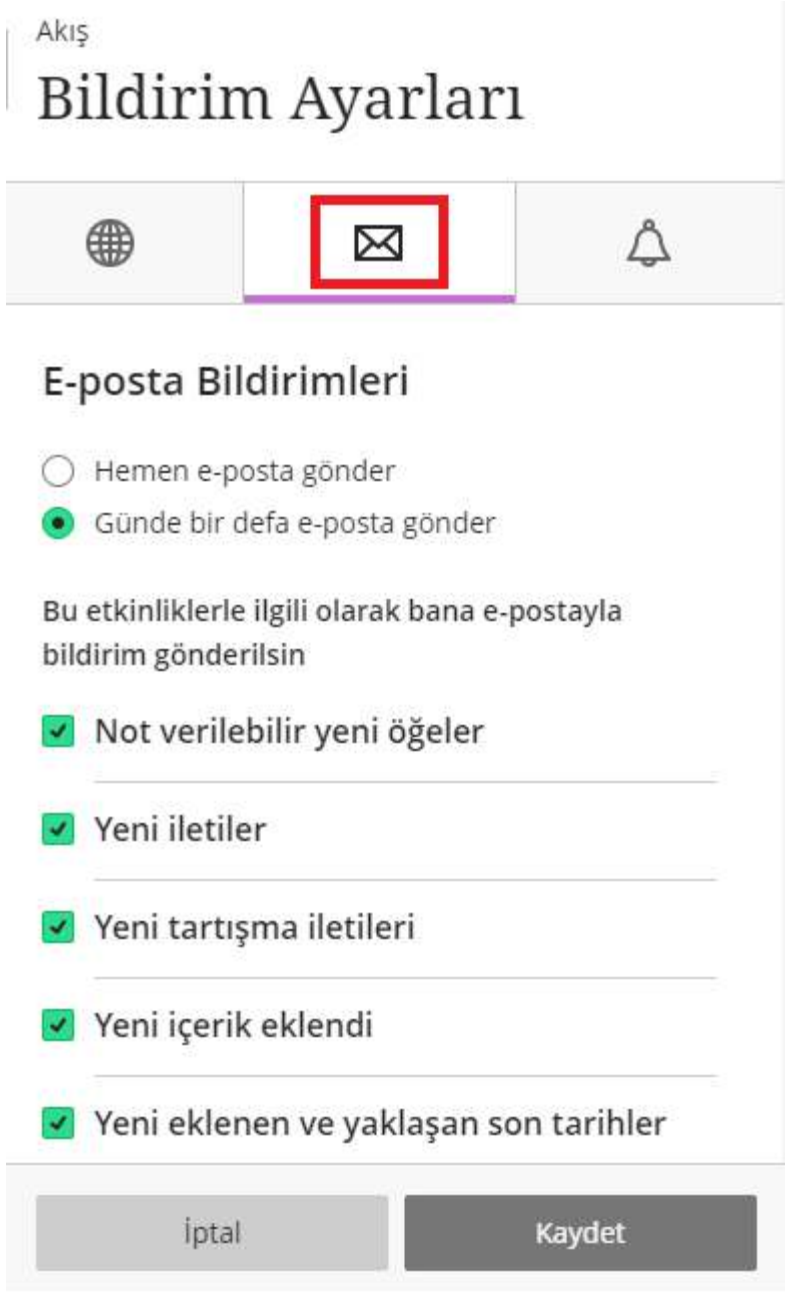

E-posta Bildirimleri

- Paneli açmak için ’E-posta Bildirim Ayarları’ sekmesini seçin. Profil sayfanıza e-posta adresi eklemediyseniz E-posta Bildirim Ayarları sekmesinde hiç seçenek görmezsiniz.
- Kurslarınızın tümündeki etkinlikler için hangi sıklıkta e-posta almak istediğinizi seçin:
  - Hemen e-posta gönderilsin: Listeden seçtiğiniz her etkinlik için ayrı ayrı bildirim alırsınız.
  - Günde bir defa e-posta gönderilsin: Tüm bildirimler biriktirilerek günde bir defa, kurumunuz tarafından belirlenen saatte size gönderilir.
- Etkinlikler için e-posta ile bildirim gönderilsin listesinden, hangi durumlarda bildirim almak istediğinizi seçin.
- Listedeki etkinliklerle ilgili e-posta almak istemiyorsanız tüm onay kutularının işaretlerini kaldırın.

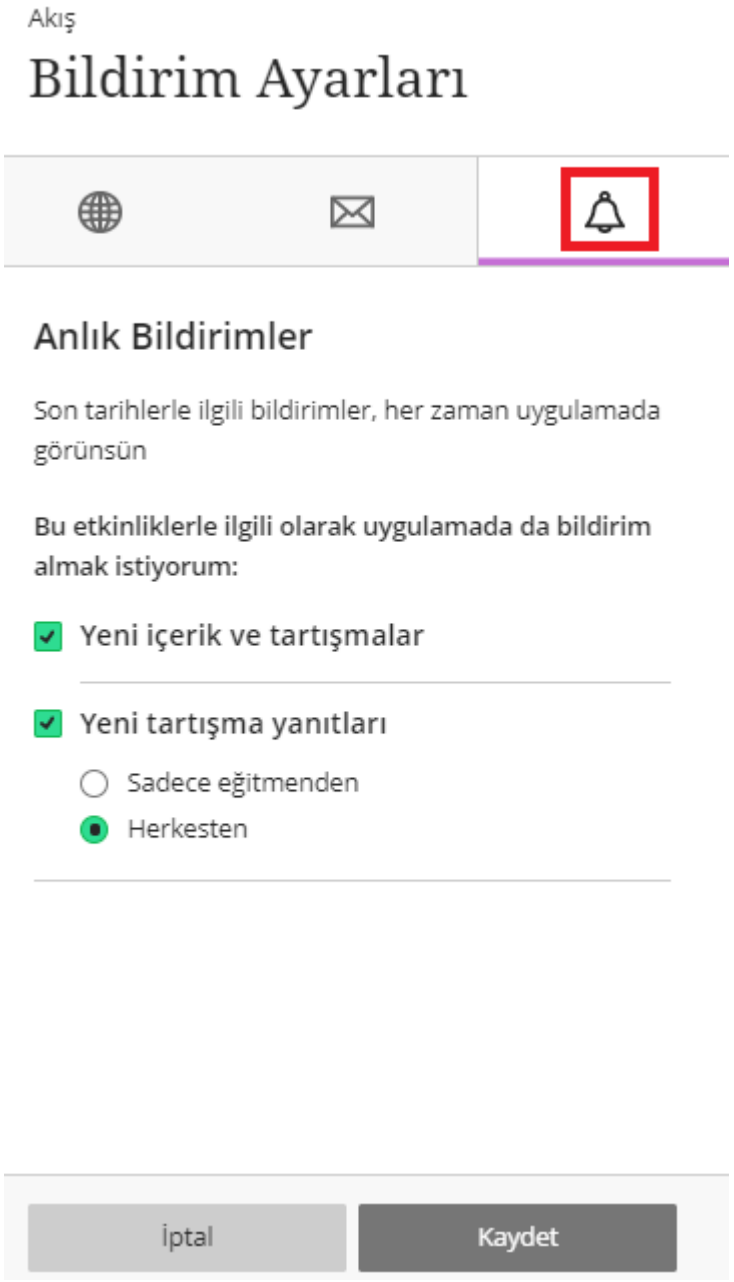

Anlık Bildirimler

- Öğrenciler/Eğitmenler için Blackboard Uygulamasını yüklediyseniz , mobil cihazınızda anlık bildirimleri alabilirsiniz.
- Hangi anlık bildirimleri alabileceğinizi şu yollarla yönetebilirsiniz:

    - Bir web tarayıcısında O'Learn'de oturum açın ve 'Etkinlik Akışınıza' gidin. 'Akış Ayarları' simgesini seçin. Bildirim Ayarları panelinden, 'Anında Bildirim Ayarları' sekmesini seçin.

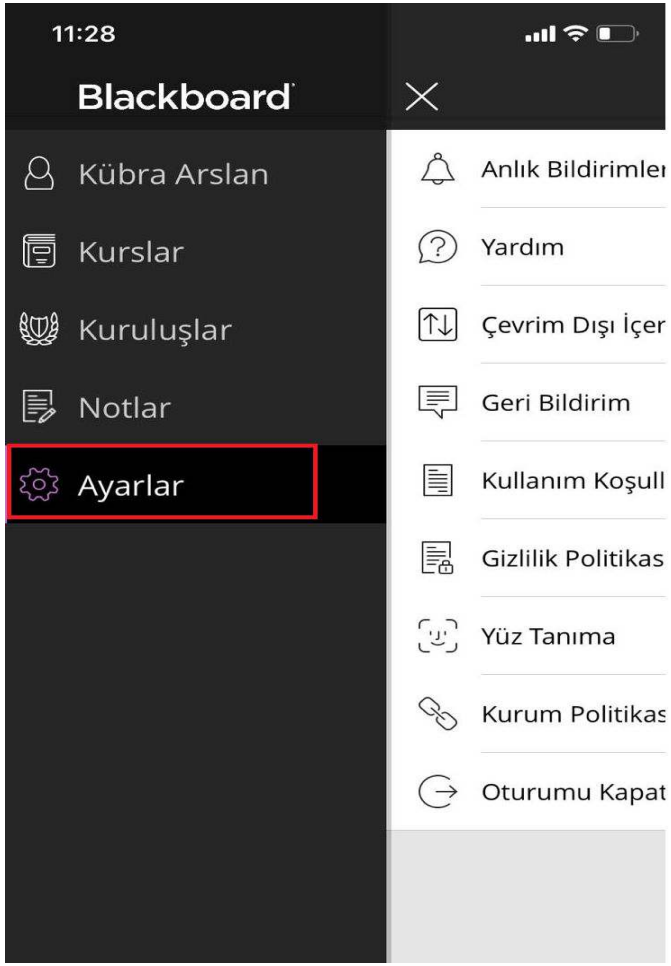

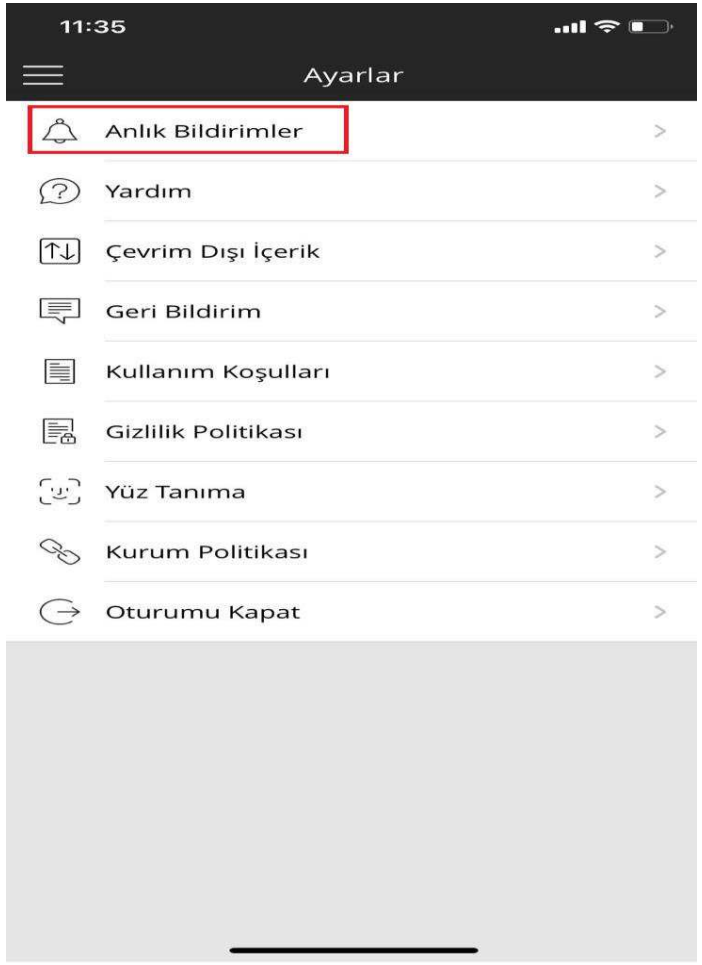

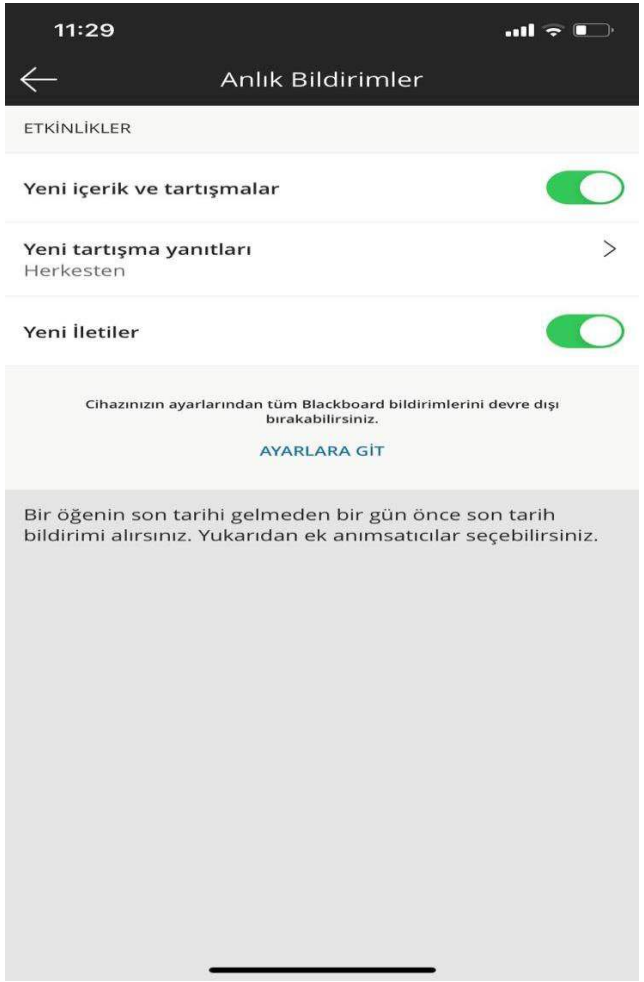

- O’Learn Mobil Uygulamasında anlık bildirimlerinizi şu şekilde yönetebilirsiniz:
  Uygulamanın ana menüsünde ‘Ayarlar’ simgesine dokunun. Uygulamada ‘Anlık Bildirimleri’ yönetin. Tüm Orijinal ve Ultra kurslarınızdaki etkinlikler için hangi anlık bildirimleri almak istediğinizi seçin.