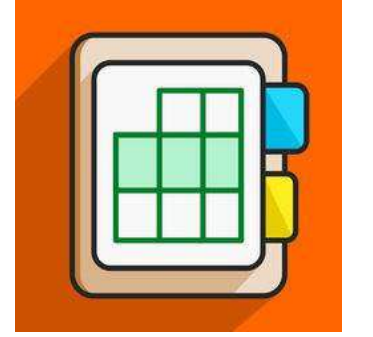


İSTANBUL OKAN ÜNİVERSİTESİ EĞİTMENLER İÇİN O'LEARN KULLANIM KILAVUZU



Kurs Görünüm Seçimi - Ultra


Blackboard Learn'e Giriş Yapınız

Kullanıcı adı

Şifre

Oturum Aç

O'Learn Eğitim Platformuna Hoşgeldiniz!

 **O'LEARN**

İSTANBUL OKAN ÜNİVERSİTESİ




Toplumun ve iş yaşamının gereksinimlerine evrensel standartlarda yanıt verebilen, yenilikçi, öncü bir "dünya üniversitesi" olmak.

Mobil Uygulamalar

Öğrencilerimiz için Blackboard Student

Blackboard Mobil Uygulaması ile tüm ders içeriklerine, notlarınıza, akıllı geri bildirimlere, sınav ve ödevlerinize akıllı telefonlarınız ile ulaşın




iOS, Android ve Windows akıllı telefonlarınıza Blackboard uygulamasını indiriniz:

Akademisyenlerimiz için Blackboard Instructor

Ders içeriklerinizi görüntülemek, öğrencileriniz ile iletişime geçmek ve derslerinizi yönetmek için

iOS, Android ve Windows akıllı telefonlarınıza Blackboard Instructor uygulamasını indiriniz:

Platforma <https://olearn.okan.edu.tr/> adresinden erişim sağlayabilirsiniz.

O'learn platformuna OİS (Öğrenci İşleri Sistemi) kullanıcı adı ve şifreniz ile giriş yapabilirsiniz. Sol üst köşede bulunan  işaretinden dil değişikliğinizi yapabilirsiniz



20
OKAN UNİVERSİTESİ

Kurum Sayfası



Etkinlik Akışı

Kurslar

Organizasyonlar

Takvim

İletiler

Notlar

Araçlar

Kurum Sayfanıza Hoş Geldiniz

Sayfayı farklı görüntüle

Herkes



Module Name


Web Sayfası

Twitter

YouTube

Facebook

Instagram



Kurslar bağlantısından derse giriş yapınız

Ayrıntılar ve Eylemler

 Katılımcı Listesi
[Kursunuzdaki herkesi görüntüleyin](#)

 Kurs Grupları
[Gruplar oluşturun ve yönetin](#)

 Kurs özel
[Öğrenciler bu kursa erişemez](#)

 Dashboard'da Collaborate

Öğrenciler bu kursa erişemiyor. Hazır olduğunuzda bu kursu öğrencilere açık hale getirin.

 Duyuru oluşturun

 Kitaplar ve Araçlar
[Kursu ve kurum araçlarını görüntüleyin](#)

 Soru Bankaları
[Soru bankalarını yönetin](#)

 Dönüştürme İstisnaları
[Kursla ilgili tüm istisnaları gözden geçirin](#)

 Öğrenci Ön İzlemesi
[Öğrenci ön izleme moduna girin](#)

Kurs İçeriği



Başlayın!

Kursunuzu oluşturmak için bu alanı kullanın. Başlamak için artı işaretini seçin.



Ultra Kurs Görünümünü İnceleyin!

Ön izlemeyi beğendiyseniz kursunuzu kalıcı şekilde dönüştürebilir ve Ultra Kurs Ön İzlemesi sırasında yaptığınız değişiklikleri kaydedebilirsiniz. Orijinal Kurs Görünümüne dönerseniz ön izleme sırasında yaptığınız değişiklikler kaybolur.

[Daha fazla bilgi ver](#)

[Orijinal kursa dön](#)

[Ultra kursu kullan](#)

Gelen ekranda 'Ultra Kurs' Görünümünü seçmelisiniz.

Ayrıntılar ve Eylemler

-  Katılımcı Listesi
[Kursunuzdaki herkesi görüntüleyin](#)
-  Kurs Grupları
[Gruplar oluşturun ve yönetin](#)
-  Kurs açık
[Öğrenciler bu kursa erişebilir](#)
-  Blackboard Collaborate
[Oturuma katıl](#) ...
-  Yoklama
[Katılımı işaretleyin](#)
-  Duyurular
[Duyuru oluşturun](#)
-  Kitaplar ve Araçlar
[Kursu ve kurum araçlarını görüntüleyin](#)
-  Soru Bankaları
[Soru bankalarını yönetin](#)
-  Dönüştürme İstisnaları
[Kursla ilgili tüm istisnaları gözden geçirin](#)
-  Öğrenci Ön İzlemesi
[Öğrenci ön izleme moduna girin](#)

Kurs İçeriği



Başlayın!

Kursunuzu oluşturmak için bu alanı kullanın. Başlamak için artı işaretini seçin.



Ekranın sol tarafında sık kullanacağınız ayrıntılar ve eylemler başlığı altında;

- Derse kayıtlı olan katılımcı listesi
- Kursunuza oluşturduğunuz gruplar
- Öğrencilerin erişilebilirlik bilgisi
- Blackboard Collaborate (Sanal Sınıf)
- Yoklama
- Ders Duyuruları
- Kitaplar ve Araçlar
- Soru Bankaları
- Dönüştürme İstisnaları
- Öğrenci Önizlemesi


Ayrıntılar ve Eylemler

-  Katılımcı Listesi
[Kursunuzdaki herkesi görüntüleyin](#)
-  Kurs Grupları
[Gruplar oluştur ve yönet](#)
-  Kurs açık
[Öğrenciler bu kursa erişebilir](#)
-  Blackboard Collaborate
[Oturuma katıl](#) ...
-  Yoklama
[Katılımı işaretle](#)
-  Duyurular
[Duyuru oluştur](#)
-  Kitaplar ve Araçlar
[Kursu ve kurum araçlarını görüntüle](#)
-  Soru Bankaları
[Soru bankalarını yönet](#)
-  Dönüştürme İstisnaları
[Kursla ilgili tüm istisnaları gözden geçirin](#)
-  Öğrenci Ön izlemesi
[Öğrenci ön izleme moduna gir](#)

Kurs İçeriği


Kursunuzu oluşturmak için + işaretini seçin.



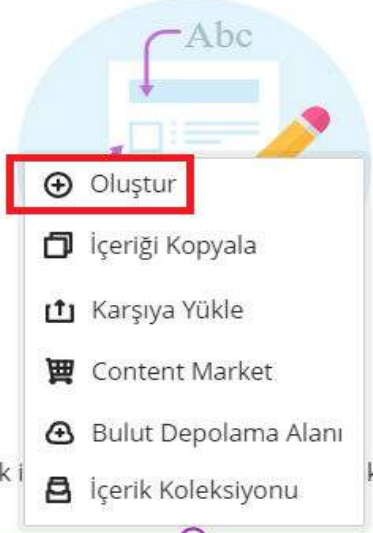
-  Oluştur
-  İçeriği Kopyala
-  Karşıya Yükle
-  Content Market
-  Bulut Depolama Alanı
-  İçerik Koleksiyonu

Kursunuza içerik eklemek için + işaretine tıklayınız.

Ayrıntılar ve Eylemler

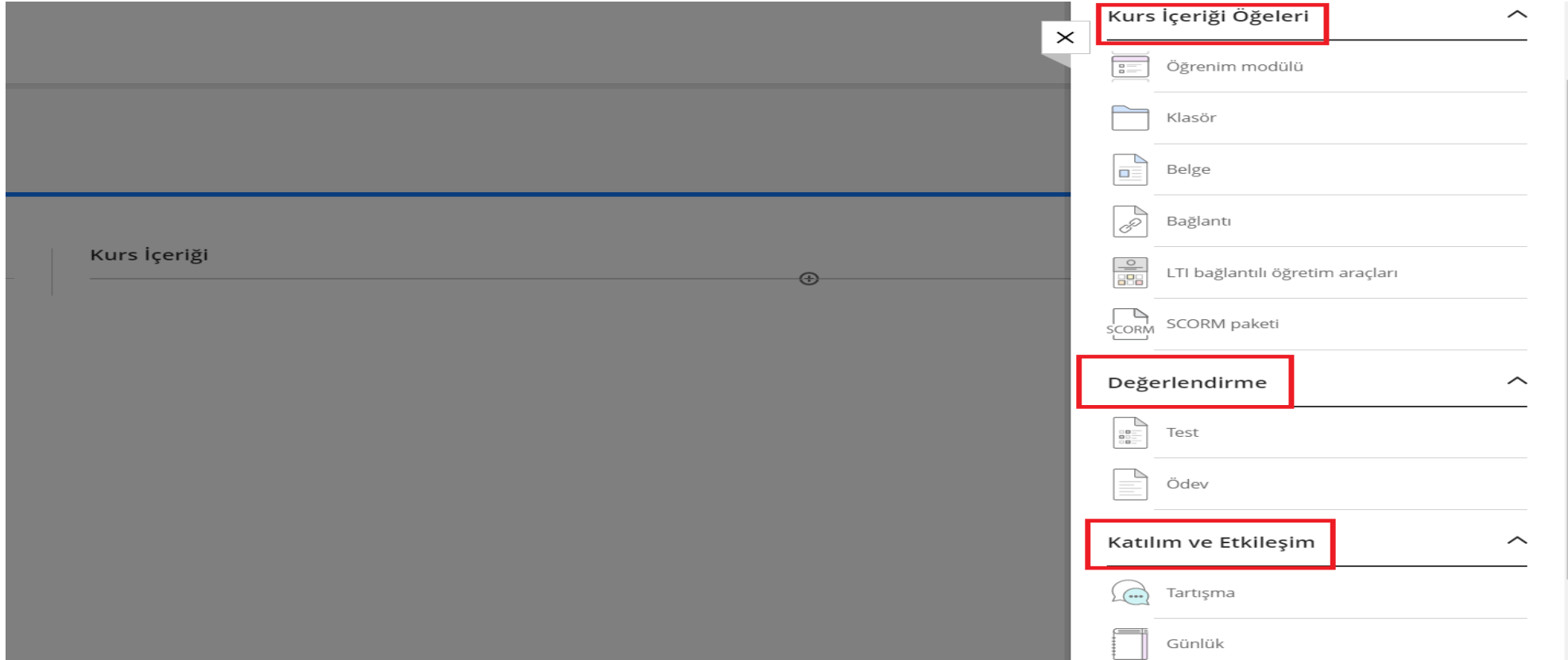
-  Katılımcı Listesi
[Kursunuzdaki herkesi görüntüleyin](#)
-  Kurs Grupları
[Gruplar oluşturun ve yönetin](#)
-  Kurs açık
[Öğrenciler bu kursa erişebilir](#)
-  Blackboard Collaborate
[Oturuma katıl](#) ...
-  Yoklama
[Katılımı işaretleyin](#)
-  Duyurular
[Duyuru oluşturun](#)
-  Kitaplar ve Araçlar
[Kursu ve kurum araçlarını görüntüleyin](#)
-  Soru Bankaları
[Soru bankalarını yönetin](#)
-  Dönüştürme İstisnaları
[Kursla ilgili tüm istisnaları burada görebilirsiniz](#)

Kurs İçeriği



Kursunuzu oluşturmak için yeni içerik eklemek için artı işaretini seçin.

‘ Oluştur’ sekmesine tıklayınız.



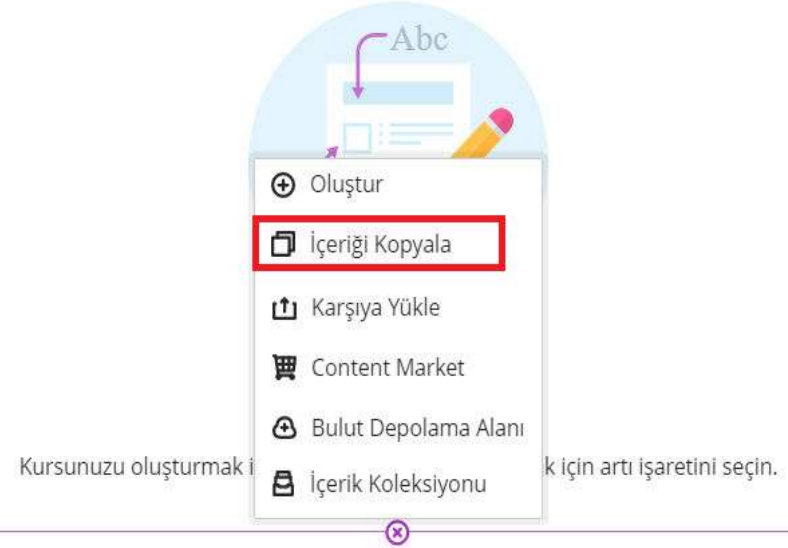
Aılan sayfada;

- Kurs ieriđi öğeleri ekleyebilir,
- Deđerlendirme alanından test ve ödevlerinizi oluşturabilir,
- Katılım ve etkileşim alanından tartışma ve günlükler oluşturabilirsiniz.

Ayrıntılar ve Eylemler

-  Katılımcı Listesi
[Kursunuzdaki herkesi görüntüleyin](#)
-  Kurs Grupları
[Gruplar oluşturun ve yönetin](#)
-  Kurs açık
[Öğrenciler bu kursa erişebilir](#)
-  Blackboard Collaborate
[Oturuma katıl](#) ...
-  Yoklama
[Katılımı işaretleyin](#)
-  Duyurular
[Duyuru oluşturun](#)
-  Kitaplar ve Araçlar
[Kursu ve kurum araçlarını görüntüleyin](#)
-  Soru Bankaları
[Soru bankalarını yönetin](#)
-  Dönüştürme İstisnaları

Kurs İçeriği



‘İçeriği Kopyala’ sekmesine tıklayınız.

Test

İçeriği Kopyala

Kurs ya da Organizasyon Adı veya Kimliği

Kurslarınız ve Organizasyonlarınız

>

Başlayın!

Kursunuzu oluşturmak için bu alanı kullanın. Başlamak için artı işaretini

Kopyalanan öğeler, kaynak öğelerle aynı konumda (Kurs İçeriği sayfası, Tartışmalar sayfası ya da her ikisi birden gibi) görünür

Seçili içeriği kopyala

Kopyalamak istediğiniz dersi seçiniz.

Test

İçeriği Kopyala

Kurs ya da Organizasyon Adı veya Kimliği

Kurslarınız ve Organizasyonlarınız

<input checked="" type="checkbox"/>	2019-2020-DD-1 DENEME DERS 1	>
-------------------------------------	---------------------------------	---

Seçili Öğeler [Tümünü Görüntüle](#)

Kopyalanan öğeler, kaynak öğelerle aynı konumda (Kurs İçeriği sayfası, Tartışmalar sayfası ya da her ikisi birden gibi) görünür

Seçili içeriği kopyala

Ders içeriğinin tamamını kopyalamak istiyorsanız ilgili dersi seçerek 'seçili içeriği kopyala' demelisiniz.

Test

İçeriği Kopyala

Kurs ya da Organizasyon Adı veya Kimliği

Kurslarınız ve Organizasyonlarınız

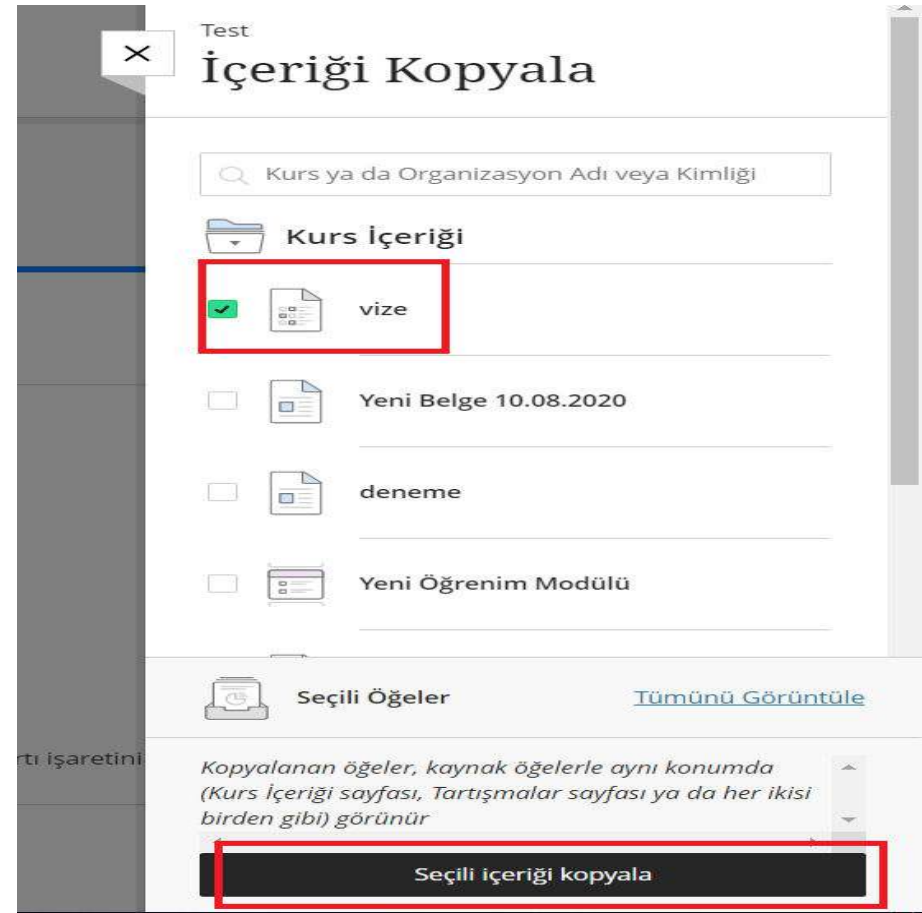
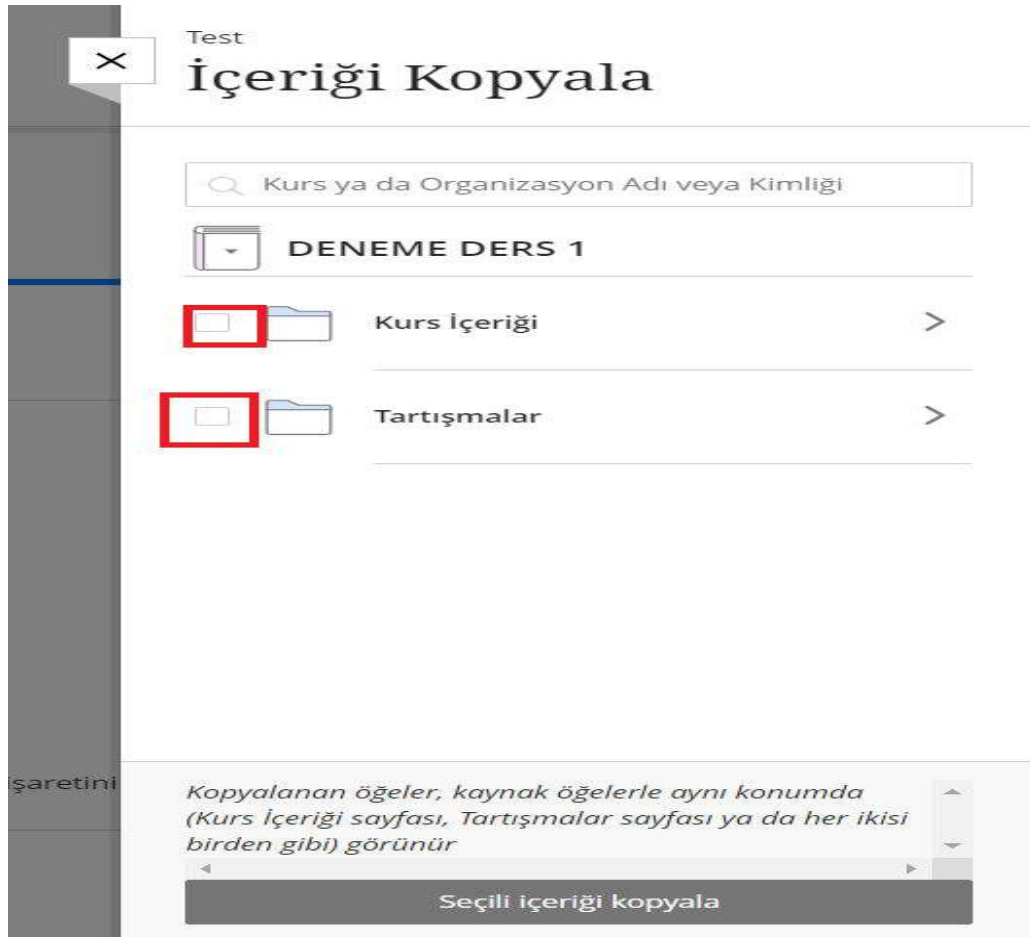
2019-2020-DD-1
DENEME DERS 1

>

*Kopyalanan öğeler, kaynak öğelerle aynı konumda
(Kurs İçeriği sayfası, Tartışmalar sayfası ya da her ikisi
birden gibi) görünür*











Seçili içeriği kopyala

Ders içeriğinde yer alan içeriklerin bazılarını seçmek istiyorsanız ' > ' işaretine tıklamalısınız.





- Gelen ekranda tercihinize göre 'kurs içeriği' ya da 'tartışmalar' seçebilirsiniz.
- Kurs içeriği ya da tartışmalar içerisinde yer alan farklı bir materyal kopyalamak istiyorsanız ' > ' işaretine tıklayarak ilgili içeriği seçebilirsiniz.
- Kopyalama seçimleri tamamlandıktan sonra 'Seçili içeriği kopyala' demelisiniz.

Ayrıntılar ve Eylemler










-  Katılımcı Listesi
[Kursunuzdaki herkesi görüntüleyin](#)
-  Kurs Grupları
[Gruplar oluştur ve yönet](#)
-  Kurs açık
[Öğrenciler bu kursa erişebilir](#)
-  Blackboard Collaborate
[Oturuma katıl](#) ▼
-  Yoklama
[Katılımı işaretle](#)
-  Duyurular
[Duyuru oluştur](#)
-  Kitaplar ve Araçlar
[Kursu ve kurum araçlarını görüntüle](#)
-  Soru Bankaları
[Soru bankalarını yönet](#)
-  Dönüştürme İstisnaları
[Kursla ilgili tüm istisnaları gözden geçirin](#)
-  Öğrenci Ön İzlemesi
[Öğrenci ön izleme moduna gir](#)

Kurs İçeriği

-  vize
Son tarih: 11.08.2020 00:00
 Öğrenciler tarafından görülemez



Kopyalama işlemi tamamlandıktan sonra kurs içeriğine kopyaladığınız dosya yansiyacaktır.







Ayrıntılar ve Eylemler

-  Katılımcı Listesi
[Kursunuzdaki herkesi görüntüleyin](#)
-  Kurs Grupları
[Gruplar oluştur ve yönet](#)
-  Kurs açık
[Öğrenciler bu kursa erişebilir](#)
-  Blackboard Collaborate
[Oturuma katıl](#) ...
-  Yoklama
[Katılımı işaretle](#)
-  Duyurular
[Duyuru oluştur](#)
-  Kitaplar ve Araçlar
[Kursu ve kurum araçlarını görüntüle](#)
-  Soru Bankaları
[Soru bankalarını yönet](#)
-  Dönüştürme İstisnaları
[Kursla ilgili tüm istisnaları gözden geçirin](#)

im.okan.edu.tr/ultra/courses/_12092_1/outline/create?parentId=_118863_1&positi...











Kurs İçeriği

-  vize
Son tarih: 11.08.2020 00:00
 Öğrenciler tarafından görülemez


-  Oluştur
-  İçeriği Kopyala
-  **Karşıya Yükle**
-  Content Market
-  Bulut Depolama Alanı
-  İçerik Koleksiyonu





‘Karşıya Yükle’ seçeneği ile bilgisayarınıza kayıtlı dosyaları kurs içeriğine yükleyebilirsiniz.

Ayrıntılar ve Eylemler

-  Katılımcı Listesi
[Kursunuzdaki herkesi görüntüleyin](#)
-  Kurs Grupları
[Gruplar oluştur ve yönet](#)
-  Kurs açık
[Öğrenciler bu kursa erişebilir](#)
-  Blackboard Collaborate
[Oturuma katıl](#) ▼
-  Yoklama
[Katılımı işaretle](#)
-  Duyurular
[Duyuru oluştur](#)
-  Kitaplar ve Araçlar
[Kursu ve kurum araçlarını görüntüle](#)
-  Soru Bankaları
[Soru bankalarını yönet](#)
-  Dönüştürme İstisnaları
[Kursla ilgili tüm istisnaları gözden geçirin](#)
-  Öğrenci Ön İzlemesi
[Öğrenci ön izleme moduna gir](#)

Kurs İçeriği

-  vize
Son tarih: 11.08.2020 00:00
 Öğrenciler tarafından görülemez

-  Oluştur
-  İçeriği Kopyala
-  Karşıya Yükle
-  **Content Market**
-  Bulut Depolama Alanı
-  İçerik Koleksiyonu

‘Content Market’ sekmesine tıklayınız.

Test

Content Market

İçerik sağlayıcınızı seçin

NEW CENGAGE

Mc
Graw
Hill
Education

SAFARI
MONTAGE

macmillan
learning

P Pearson

WILEY

Kurum Araçları



CLMS



Foliotek SSO



Google Meet



MATLAB Coding Problem





Microsoft Teams







Açılan sayfada dersinizde kullandığınız 'içerik sağlayıcılarınıza' ve 'kurum araçlarına' erişebilirsiniz.

Ayrıntılar ve Eylemler

-  Katılımcı Listesi
[Kursunuzdaki herkesi görüntüleyin](#)
-  Kurs Grupları
[Gruplar oluşturun ve yönetin](#)
-  Kurs açık
[Öğrenciler bu kursa erişebilir](#)
-  Blackboard Collaborate
[Oturuma katıl](#) ▼
-  Yoklama
[Katılımı işaretleyin](#)
-  Duyurular
[Duyuru oluşturun](#)
-  Kitaplar ve Araçlar
[Kursu ve kurum araçlarını görüntüleyin](#)
-  Soru Bankaları
[Soru bankalarını yönetin](#)
-  Dönüştürme İstisnaları
[Kursla ilgili tüm istisnaları gözden geçirin](#)
-  Öğrenci Ön İzlemesi
[Öğrenci ön izleme moduna girin](#)

Kurs İçeriği

-  vize
Son tarih: 11.08.2020 00:00
 Öğrenciler tarafından görülemez

-  Oluştur
-  İçeriği Kopyala
-  Karşıya Yükle
-  Content Market
-  Bulut Depolama Alanı
-  İçerik Koleksiyonu

'Bulut depolama alanı' sekmesine tıklayınız.

ntılar ve Eylemler

Katılımcı Listesi
[Kursunuzdaki herkesi görüntüleyin](#)

Kurs Grupları
[Gruplar oluşturun ve yönetin](#)

Kursu açın
[Öğrenciler bu kursa erişebilir](#)

Blackboard Collaborate
[Oturuma katıl](#) ▼

Yoklama
[Katılımı işaretleyin](#)

Duyurular
[Duyuru oluşturun](#)

Kitaplar ve Araçlar
[Kursu ve kurum araçlarını görüntüleyin](#)

Soru Bankaları
[Soru bankalarını yönetin](#)

Dönüştürme İstisnaları
[Kursla ilgili tüm istisnaları gözden geçirin](#)

Öğrenci Ön İzlemesi
[Öğrenci ön izleme moduna girin](#)

Kurs İçeriği

vize
Son tarih: 11.0
Öğrenciler

Hesapları Yönet

Kişisel Hesap Ekle

OneDrive

Box

OneDrive for Business

Dropbox

Google Drive

Açılan sayfada bulut depolama hizmetlerine erişebilirsiniz.

Kurs İeriđi



vize

Son tarih: 11.08.2020 00:00

Öğrenciler tarafından görülemez

- Oluşturun
- İçeriđi Kopyala
- Karşıya Yükle
- Content Market
- Bulut Depolama Alanı
- İçerik Koleksiyonu**

‘İçerik koleksiyonu’ sekmesine tıklayınız.



İçerik Koleksiyonu'ndan öge ekle

Hemen gelin ve başlayın! İçerik Koleksiyonu'ndaki öğelere gözetin ve bu öğeleri Kurs İçeriği sayfanıza ekleyin.
Kurs içeriği, siz göstermeye hazır olana dek gizli kalır.

İçerik Koleksiyonu'na Gözet

'İçerik koleksiyonuna gözet' seçilmelidir.

Gözet Kargıya Yükle Gelişmiş Arama Listeyi Görüntüle Küçük Resimleri Görüntüle

Konum: 10 İçerik Ara... Ara

Kullanılabilir Kota: Sınırsız

10_ImportedContent_20200820121237 (0 öğe) Boyut: 0

READ_ONLY (2 öğe) Boyut: 626,2 KB

1 ile 2 / 2 öğe gösteriliyor Tümünü Göster Sayfalandırmayı Düzenle...

İçerik koleksiyonuza ulaşabilirsiniz.