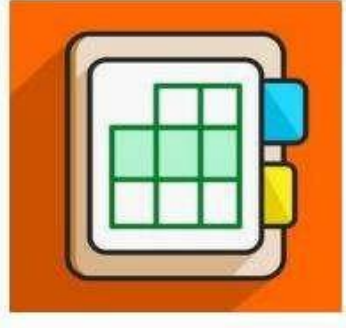




İSTANBUL OKAN ÜNİVERSİTESİ EĞİTİM TEKNOLOJİLERİ KURULU İÇİN O'LEARN KULLANIM KILAVUZU



O'Learn Platformunda Yönetici Yetkim İle Kullanıcı Giriş Bilgilerini
Nasıl Görüntülerim?


Blackboard Learn'e Giriş Yapınız

Kullanıcı adı

Şifre

Öturum Aç

O'Learn Eğitim Platformuna Hoşgeldiniz!


OKAN UNIVERSITY

O'LEARN




Toplumun ve iş yaşamının gereksinimlerine evrensel standartlarda yanıt verebilen, yenilikçi, öncü bir "dünya üniversitesi" olmak.

Mobil Uygulamalar

Öğrencilerimiz için Blackboard Student

Blackboard Mobil Uygulaması ile tüm ders içeriklerine, notlarınıza, akıllı geri bildirimlere, sınav ve ödevlerinize akıllı telefonlarınız ile ulaşınız.




iOS, Android ve Windows akıllı telefonlarınıza Blackboard uygulamasını indiriniz:

Akademisyenlerimiz için Blackboard Instructor

Ders içeriklerinizi görüntülemek, öğrencileriniz ile iletişime geçmek ve derslerinizi yönetmek için.

iOS, Android ve Windows akıllı telefonlarınıza Blackboard Instructor uygulamasını indiriniz:

O'Learn'e <https://olearn.okan.edu.tr/> adresinden erişiniz.

O'Learn'e OİS(Öğrenci İşleri Sistemi) kullanıcı adı ve şifreniz ile giriş yapınız.

Kurum Sayfası

Etkinlik Akışı

Kurslar

Organizasyonlar

Takvim

İletiler

Notlar

Araçlar


Yönetici

Oturumu Kapat

Kurum Sayfanıza Hoş Geldiniz

Sayfayı farklı görüntüle

Yönetici



İSTANBUL KÜLTÜR ÜNİVERSİTESİ

O'Learn Öğrenci Sınav Giriş Genel Bilgilendirmeler

Kullanıcılar tarafından görülebilir | Hedef Kitle: [Öğrenci](#)

Sınav, ders içeriği kısmında tam saatinde aktif hale gelmektedir.
PC saatinizi UTC+3 olan herhangi bir ülke yapmanız gerekmektedir.
Tarayıcı girişi için Chrome, Mozilla tercih etmeniz gerekmektedir. (İnternet Explorer denemeyiniz.)
Chrome'un güncel olmasına dikkat ediniz. Aksi halde PC saatini değiştirdiğinizde chrome eski saati dikkate aldığı için çerezleri temizlemeniz gerekmektedir.
Sisteminizi kişisel ayarlarından dil bölümüne giriş yaparak Türkçe'yi seçmeniz gerekmektedir. (otomatik İngilizce ekranlar açılır ise)

1. AŞAMA DİL- BÖLGE- SAAT AYARI DEĞİŞİKLİĞİ

Denetim Masası'na girin.
Tarih ve Saat'e tıklayın.
Saat dilimini değiştir yapın.
UTC +3 olan herhangi bir ülke yapın ve tamam'a tıklayın.

İlk aşama olarak 'Yönetici' bölümünden yönetim paneline giriş yapınız.

Yönetici Araçları

Yönetici Panelini Kapat

Kurumsal Hiyerarşi

Sekmeler ve Modüller

Tartışma Panoları

Alanlar

Oturum Açma Sayfasını Özelleştir

Partner Cloud Ayarları

İçerik Yönetimi

İçeriği Yönet

Learning Objects Kataloğu

Görünüm Seçenekleri

İçerik Yönetimi Ayarları

Yönetici Arama

Özellik ve Araç Yönetimi

İçerik Alanı Yönetimi

Araçlar ve Yardımcı Araçlar

Araçlar

Avatarlar

Başarılar

Bildirimler

Bilgi Raporu (Beta)

Chalk Title'lar

Dil Paketleri

Duyurular

E-posta

Grade Journey REST API Test Aracı

Günlükler

Hedefler

'Yönetici Araçları' bölümüne giriş yaptığınızda sayfanın aşağısında yer alan 'Araçlar ve Yardımcı Araçlar' bölümünde bulunan 'Günlükler' kısmına giriş yapınız.

Günlükler

Kimlik Doğrulama Günlükleri

Olay türü, kimlik doğrulama türü, kullanıcı adı, IP adresi ve veri aralığına göre filtrelenebilen Kimlik Doğrulama Günlükleri.

SIS Günlükleri

Hata türü, entegrasyon ve veri aralığına göre filtrelenebilen SIS Günlükleri.

Sistem Görevlerinin Durumu

Ders Kopyalama işlemleri ve diğer zaman uyumsuz sistem görevlerinin durumunu doğrulayın.

Ders Kartuşu Alma Durumu

Beklenen veya başarısız Ders Kartuşu indirmelerini görüntüleyin, hatalı adın veya sıfırlanmış.

'Günlükler' bölümünde bulunan 'Kimlik Doğrulama Günlükleri' kısmına giriş yapınız.

Kimlik Doğrulama Günlükleri

Esli Kimlik Doğrulama Sağlayıcısı yalnızca mesajların bir alt setini üretir. Bu yüzden, Eski sağlayıcı arama filtresi devre dışı olur. Ayrıca, CAS veya Shibboleth gibi harici kimlik doğrulama sağlayıcıları için, harici bir sunucuda oluşursa bazı kimlik doğrulama olayları günlüğe alınmayabilir.

Kimden Kime

Günlük Özeti

101.205 İleti

49607 Oturum Açmalar

50294 Oturum Kapatmalar

1300 Oturum Açma Denemeleri

4 İletiler

0 Hatalar

Son Günlük Girişi: 09.Şub.2021 13:55:45 TRT
İleti Sayısı Temizlendi: 16.Oca.2020 12:50:37 TRT

Yenile

Sayıları Temizle

Günlüğü Temizle

Olay Türü	Tür	Kullanıcı Adı	IP Adresi	Tarih	Sağlayıcı Adı
OTURUM AÇ		201001340	52.1.121.199	09.Şub.2021 13:55:23 TRT	LDAP OKAN STU
OTURUM AÇ		201001340	52.1.121.199	09.Şub.2021 13:55:23 TRT	LDAP OKAN STU

Karşınıza çıkan ekrandan 'Kullanıcı Adı' ve ya 'IP adresi' şeklinde seçim yaparak istediğiniz kişinin kimlik doğrulama günlüklerine erişim sağlayabilirsiniz.

Aynı zamanda 'Tüm Kimlik Doğrulama Sağlayıcıları' ve 'Tüm Olay Türleri' alanlarını özelleştirerek filtreleme işlemini genişletip daha hızlı sonuçlar alabilirsiniz.

Kimlik Doğrulama Günlükleri

Esli Kimlik Doğrulama Sağlayıcısı yalnızca mesajların bir alt setini üretir. Bu yüzden, Eski sağlayıcı arama filtresi devre dışı olur. Ayrıca, CAS veya Shibboleth gibi harici kimlik doğrulama sağlayıcıları için, harici bir sunucuda olursa bazı kimlik doğrulama olayları günlüğe alınamayabilir.

Ara

Kimden Kime

Günlük Özeti

101.217 İleti	49618 Oturum Açmalar	50295 Oturum Kapatmalar	1300 Oturum Açma Denemeleri	4 İletiler	0 Hatalar	Son Günlük Girişi: 09.Şub.2021 13:57:52 TRT İleti Sayısı Temizlendi: 16.Oca.2020 12:50:37 TRT
---------------	----------------------	-------------------------	-----------------------------	------------	-----------	--

[Yenile](#)[Sayıları Temizle](#)[Günlüğü Temizle](#)[Olay Türü](#)[Tür](#)[Kullanıcı Adı](#)[IP Adresi](#)[Tarih](#)[Sağlayıcı Adı](#)

Filtreleme alanında karşınıza çıkan tarih ve saat aralıklarını özelleştirerek belirli bir tarih ve saat aralığındaki kayıtlara erişim sağlayabilirsiniz.

Kimlik Doğrulama Günlükleri

Esli Kimlik Doğrulama Sağlayıcısı yalnızca mesajların bir alt setini üretir. Bu yüzden, Eski sağlayıcı arama filtresi devre dışı olur. Ayrıca, CAS veya Shibboleth gibi harici kimlik doğrulama sağlayıcıları için, harici bir sunucuda oluşursa bazı kimlik doğrulama olayları günlüğe alınamayabilir.

Ara

Kimden

Günlük Özeti

101.217 İleti

49618

Oturum Açmalar

50295

Oturum Kapatmalar

1300

Oturum Açma Denemeleri

4

İletiler

0

Hatalar

Son Günlük Girişi: 09.Şub.2021 13:57:52 TRT
İleti Sayısı Temizlendi: 16.Oca.2020 12:50:37 TRT

[Yenile](#)[Sayıları Temizle](#)[Günüğü Temizle](#)

Olay Türü

Tür

Kullanıcı Adı

IP Adresi

Tarih

Sağlayıcı Adı

'Günlük Özeti' alanından toplam işlem sayılarına erişebilirsiniz. Aynı zamanda 'Oturum Açmalar', 'Oturum Kapatmalar', 'Oturum Açma Denemeleri', 'İletiler' ve 'Hatalar' alanlarından istenileni seçerek sadece ilgili işlemi yapan kullanıcıların listelenmesi sağlayabilirsiniz.

Günlük Özeti

102.154 İleti 49998 Oturum Açmalar 50845 Oturum Kapatmalar 1307 Oturum Açma Denemeleri 4 İleçiler 0 Hatalar

Son Günlük Girişi: 09.Şub.2021 15:42:02 TRT
İleti Sayısı Temizlendi: 16.Oca.2020 12:50:37 TRT

Yenile Sayıları Temizle Günlüğü Temizle

Olay Türü	Tür	Kullanıcı Adı	IP Adresi	Tarih	Sağlayıcı Adı
OTURUM AÇ		201002539	46.155.238.0	09.Şub.2021 15:41:53 TRT	LDAP OKAN STU
OTURUM AÇ		191002067	82.222.237.61	09.Şub.2021 15:41:21 TRT	LDAP OKAN STU
OTURUM AÇ		170802016	52.1.121.199	09.Şub.2021 15:41:16 TRT	LDAP OKAN STU
OTURUM AÇ		170802016	52.1.121.199	09.Şub.2021 15:41:12 TRT	LDAP OKAN STU
OTURUM AÇ		200102064	82.222.135.209	09.Şub.2021 15:41:11 TRT	LDAP OKAN STU
OTURUM AÇ		191002011	78.166.102.52	09.Şub.2021 15:40:34 TRT	LDAP OKAN STU
OTURUM AÇ		200301029	88.226.105.130	09.Şub.2021 15:40:26 TRT	LDAP OKAN STU
OTURUM AÇ		170501500	176.234.227.72	09.Şub.2021 15:40:18 TRT	LDAP OKAN STU
OTURUM AÇ		200204003	5.25.129.172	09.Şub.2021 15:40:17 TRT	LDAP OKAN STU
OTURUMU KAPAT	El ile Oturum Kapat	oek02aa60	46.196.81.73	09.Şub.2021 15:40:00 TRT	Varsayılan
OTURUM AÇ		emre.cembertas	46.196.88.22	09.Şub.2021 15:40:00 TRT	LDAP OKAN
OTURUM AÇ		200207337	151.135.22.32	09.Şub.2021 15:39:32 TRT	LDAP OKAN STU
OTURUM AÇ		basha.khaled	85.96.13.157	09.Şub.2021 15:38:23 TRT	Varsayılan
OTURUM AÇ		tav.zeynep	94.122.146.48	09.Şub.2021 15:38:20 TRT	Varsayılan
OTURUM AÇ		5549326048	31.142.136.250	09.Şub.2021 15:38:17 TRT	Varsayılan
OTURUM AÇ		oek02ab219	52.1.121.199	09.Şub.2021 15:38:13 TRT	Varsayılan
OTURUM AÇ		oek02ab219	52.1.121.199	09.Şub.2021 15:38:09 TRT	Varsayılan

Ekranında görülen listeden yapılan işlemlerin 'Olay Türü', 'Kullanıcı Adı', 'IP Adresi', 'Tarih' ve 'Sağlayıcı Adı' bilgileri ile listelenmiş hallerini görebilirsiniz.

Yaptığınız filtreleme işlemlerine göre bu liste özelleşecektir.

İleti Ayrıntısı

Message Data

Event: Oturum Aç

Event Subtype: null

Username: gamze.

IP Address: 78.190.

Date: 01.Şub.2021 09:37:08 TRT

Provider Name: LDAP OKAN

Handler Class: com.sun.proxy.\$Proxy2037

Handler Type: blackboard.platform.IdapAuthProvider

Appserver Id: ip-10-148-195-44.eu-central-1.compute.internal

Destination Server: olearn.okan.edu.tr

User Agent: Mozilla/5.0 (Windows NT 10.0; Win64; x64) AppleWebKit/537.36 (KHTML, like Gecko) Chrome/88.0.4324.104 Safari/537.36

Log Message:

timestamp=Feb 01 2021 09:37:08.905 TRT|app_vend=blackboard|app_name=learn|app_ver=3900.4.0-

Listeden seçilen kaydın 'İleti Ayrıntısı' sonuçlarını listenin aşağısında görüntüleyebilirsiniz ve kullanıcı adı, IP adresi, tarih, saat, olay türü bilgilerine buradan da erişim sağlayabilirsiniz.

Kullanıcıları Nasıl Simüle Edebilirim?

LEARN

Kurum Sayfası

Etkinlik Akışı

Kurslar

Takvim

İletiler

Notlar

Assist **NEW**

Araçlar

Yönetici

Oturumu Kapat

Temel Bilgiler

Tam Ad	
E-posta Adresi	
Zamirler	Zamir Ekle
Öğrenci Kimliği	Öğrenci kimliği ekle
Parola	Parolayı değiştir

Sistem Ayarları

Dil	Türkçe (Türkiye)	
Gizlilik Ayarları	Sadece eğitimciler profil bilgilerimi görüntüleyebilsin	
Genel Bildirim Ayarları	Akış bildirimleri E-posta bildirimleri Anlık bildirimler	

Ek Bilgiler

Sistemdeki genel bilgilerinizin bulunduğu profiline giriş yaparak, “Dil” alanından sistem dilini İngilizce olarak seçmeniz gerekmektedir.

LEARN

Kurum Sayfası

Etkinlik Akışı

Kurslar

Takvim

İletiler

Notlar

Assist **NEW**

Araçlar

Yönetici

Oturumu Kapat

Temel Bilgiler

Tam Ad

E-posta Adresi

Zamirler [Zamir Ekle](#)

Öğrenci Kimliği [Öğrenci kimliği ekle](#)

Parola [Parolayı değiştir](#)

Ek Bilgiler

Sistem Ayarları

Dil

Gizlilik Ayarları

Genel Bildirim Ayarları

Profil Ayarları

Dil Ayarları

Tüm sistemde kullanmak istediğiniz dili seçin

Varsayılan Dil

English (United States)

Sistem Varsayılanı (Türkçe (Türkiye))

Deutsch (Deutschland)

English (United States)

Français (France)

Türkçe (Türkiye)

Русский (Россия)

العربية

中文 (中国)

İptal

Kaydet

“Varsayılan Dil” alanından “English” seçeneğini seçiniz ve “Kaydet” alanına tıklayınız.

Kurum Sayfası

Etkinlik Akışı

Kurslar

Organizasyonlar

Takvim

İletiler

Notlar

Araçlar


Yönetici

Oturumu Kapat

Kurum Sayfanıza Hoş Geldiniz

Sayfayı farklı görüntüle

Yönetici



İSTANBUL KÜLTÜR ÜNİVERSİTESİ

O'Learn Öğrenci Sınav Giriş Genel Bilgilendirmeler

👁 Kullanıcılar tarafından görülebilir | Hedef Kitle: [Öğrenci](#)

Sınav, ders içeriği kısmında tam saatinde aktif hale gelmektedir.
PC saatinizi UTC+3 olan herhangi bir ülke yapmanız gerekmektedir.
Tarayıcı girişi için Chrome, Mozilla tercih etmeniz gerekmektedir. (İnternet Explorer denemeyiniz.)
Chrome'un güncel olmasına dikkat ediniz. Aksi halde PC saatini değiştirdiğinizde chrome eski saati dikkate aldığı için çerezleri temizlemeniz gerekmektedir.
Sisteminizi kişisel ayarlarından dil bölümüne giriş yaparak Türkçe'yi seçmeniz gerekmektedir. (otomatik İngilizce ekranlar açılır ise)

1. AŞAMA DİL- BÖLGE- SAAT AYARI DEĞİŞİKLİĞİ

Denetim Masası'na girin.
Tarih ve Saat'e tıklayın.
Saat dilimini değiştir yapın.
UTC +3 olan herhangi bir ülke yapın ve tamam'a tıklayın.

'Yönetici' bölümünden yönetim paneline giriş yapınız.

Administrator Tools

Close Administrator Panel

Platform Extensions

Partner Cloud Settings

Cross-Origin Resource Sharing

REST API Integrations

Communities

Institutional Hierarchy

Tabs and Modules

Discussion Boards

Customize Login Page

Domains

Content Management

Manage Content

Learning Objects Catalog

Display Options

Content Management Settings

Administrator Search

Content Area Management

Feature and Tool Management

Tools and Utilities

Achievements

Announcements

Avatars

Badgr Spaces US

Blackboard Home

Calendar

Converting Building Block Content to LTI

Email

Enterprise Surveys

Goals

Grade Approval and Transfer

Grade Center Column Repair Tool

Grade Center Course Unlock Tool

Grade Center Deprovisioning Tool

Grade Journey REST API Tester

Grade Status Delete

Insight Report

Language Packs

Learn Transition Planning

Login As Another User

Logs

McGraw-Hill Content Migration

Messages

Microsoft Teams Integration Admin

Notifications

Pearson Content Migration

Portfolios

“Tools and Utilities” (Araçlar ve Yardımcı Araçlar) alanından “Login As Another User” (Başka Bir Kullanıcı Olarak Giriş Yapın) seçeneğini seçiniz.

Administrator Tools

Close Administrator Panel

Login as another user

STEP 1

This tool allows you to login to the system as a different user. You do not have to provide a password. This can potentially break a number of internal privacy, FERPA, PCI, or other regulations. This activity is logged in the access log file.

Please make sure you understand the consequences before proceeding.

STEP 2

Please provide a valid user name (a user login). The account must exist and must be an active account.

OR

Please choose a starting and ending date of log file entries to view.

Please choose a starting date	2023-12-13
Please choose an ending date	2023-12-13
<input type="button" value="View Log Files"/>	



İşaretli alana ilgili kullanıcının kullanıcı adı / öğrenci numarasını yazınız ve “Login” seçeneğine tıklayınız.