

İSTANBUL OKAN ÜNİVERSİTESİ EĞİTMENLER İÇİN O'LEARN KULLANIM KILAVUZU



Ders İçerik Kopyalama Nasıl Yapabilirim?


Blackboard Learn'e Giriş Yapınız

Kullanıcı adı

Şifre

Oturum Aç

O'Learn Eğitim Platformuna Hoşgeldiniz!

 **O'LEARN**

STANBUL OKAN ÜNİVERSİTESİ 29. YIL




Toplumun ve iş yaşamının gereksinimlerine evrensel standartlarda yanıt verebilen, yenilikçi, öncü bir 'dünya üniversitesi' olmak.

Mobil Uygulamalar

Öğrencilerimiz için Blackboard Student

Blackboard Mobil Uygulaması ile tüm ders içeriklerine, notlarınıza, akıllı geri bildirimlere, sınav ve ödevlerinize akıllı telefonlarınız ile ulaşınız




iOS, Android ve Windows akıllı telefonlarınıza Blackboard uygulamasını indiriniz:

Akademisyenlerimiz için Blackboard Instructor

Ders içeriklerinizi görüntülemek, öğrencileriniz ile iletişime geçmek ve derslerinizi yönetmek için

iOS, Android ve Windows akıllı telefonlarınıza Blackboard Instructor uygulamasını indiriniz:

Platforma <https://olearn.okan.edu.tr/> adresinden erişim sağlayabilirsiniz.

O'learn platformuna OİS (Öğrenci İşleri Sistemi) kullanıcı adı ve şifreniz ile giriş yapabilirsiniz.

Sol üst köşede bulunan  işaretinden dil değişikliğinizi yapabilirsiniz.

Yönetim Paneli

Blackboard Learn® | Sürüm 3900.60.0-rel.32+66e471b

Blackboard®

Ürünler: Course Delivery, Community Engagement, Content Management
Oturum Aç: Kübra Arslan (kubra.arslan)
Tema: Bb Learn 2016

Kullanıcılar

[Kullanıcılar](#)[Kullanıcı Bilgilerini Özelleştir](#)[Kurumdaki Roller](#)[Sistemdeki Roller](#)[Kurs/Organizasyon Roller](#)

Dersler

[Dersler](#)[Ders Ayarları](#)[Ders Kataloğu](#)[Dosyaları Ders Dosyalarına Taşı](#)[Dönemler](#)

Organizasyonlar

[Organizasyonlar](#)

Ultra deneyimi burada!



Yapılandır

Blackboard Yardım bölümünde daha fazla bilgi edinin.

[Markalar](#)[Bildirim Ayarları](#)[Sürüm Notları](#)

Yardım

[Yöneticiler için Blackboard Yardım](#)[Behind the Blackboard™](#)[İstek Üzerine](#)[Blackboard Developer Network](#)

Güvenlik

[Ayrıcalıklar](#)[Oturum Parmak İzi Ayarları](#)[Ağ Geçidi Seçenekleri](#)[Ana Bilgisayar Adı Yapılandırması](#)[Hizmet Verme İçeriği İçin Alternatif Etki Alanı](#)[Güvenli HTML Filtreleri](#)[Giriş Doğrulama Filtresi](#)[Hesap Kilidi Ayarları](#)[Parola Ayarları](#)[Tanımlama Bilgisi Açıklaması](#)

Entegrasyonlar

[Veri Entegrasyonu](#)[Kimlik Doğrulama](#)[Building Blocks](#)[Web Hizmetleri](#)

Yönetici panelinde 'Dersler'e' tıklayınız.

Yönetici Araçları

Yönetim Paneli Dersler

Dersler

Ders Oluştur Kullanıcı Eylemleri

Ara: ve Oluşturulma Tarihi Önce 0

DURUM	KURS KİMLİĞİ	OLUŞTURULMA TARİHİ	KURS GÖRÜNÜMÜ
<input checked="" type="checkbox"/>	GFT001	17.12.2018 15:08	Orijinal
<input type="checkbox"/>	GFT001-Restore	06.01.2021 12:30	Orijinal
<input type="checkbox"/>	GFT001-restore2	23.12.2021 11:21	Orijinal

İlişkilendir Kullabilirlik Sil

İçeriklerini almak istediğiniz geçmiş dönem dersini bulunuz. Yanında yer alan aşağı yönlü ok işaretine tıklayıp 'kopyala' seçeneğine tıklayınız.

Ders Kopyala

* Gerekli alanı belirtir.

KOPYA TÜRÜ SEÇ

* Kopya Türü Seç

Ders Malzemelerini Varolan Derse Kopyala

Ders Malzemelerini Yeni Derse Kopyala

Ders Malzemelerini Varolan Derse Kopyala

Dersi Kullanıcılara Kopyala (Tam Kopya)

KOPYALAMA SEÇENEKLERİNİ SEÇ

* Kaynak Kurs Kimliği GFT001

* Hedef Kurs Kimliği

Gözet...

İptal Gönder

Karşınızda gelen ekranda 'Ders malzemelerini varolan derse kopyala' seçeneğine tıklayınız. Hedef Kurs kimliği için 'Gözet'a ' tıklayınız.

Dersler

Ara: VE

Oluřturulma Tarihi

Tarihleri yyyy/gg/aa olarak gir

DURUM	KURS KİMLİĐİ	DERS ADI	OLUŐTURULMA TARİHİ
<input type="radio"/>	GFT001	OđrenmeMerkeziTest	17.Ara.2018 15:08:47
<input type="radio"/>	GFT001-restore2	OđrenmeMerkeziTest	23.Ara.2021 11:21:32

İçerikleri kopyalamak istediđiniz dersi seđiniz.

Yönetici Araçları

- Kullanılabilirlik
- Kurs Gözlemci Erişimi
- Kurs Konuk Erişimi
- Süre
- Bloglar
- Dereceli Puanlama Anahtarları
- Duyurular
- Grup Ayarları
- Görevler
- Günlükler
- Kişiler
- Not Merkezi Sütunları ve Ayarları
- Sözlük
- Takvim
- Tartışma Panosu
 - Her forumda her konu için başlangıç iletilerini dâhil et (anonimleştirilmiş)
 - Sadece forumları ekle, başlangıç iletilerini ekleme
- Testler, Anketler ve Havuzlar
- Wiki'ler
- Öğrenci Takip Merkezi Kuralları
- İçerik Hizalamaları

Yönetici Araçları

Yönetici Panelini

- Bloglar
- Dereceli Puanlama Anahtarları
- Duyurular
- Grup Ayarları
- Görevler
- Günlükler
- Kişiler
- Not Merkezi Sütunları ve Ayarları
- Sözlük
- Takvim
- Tartışma Panosu
 - Her forumda her konu için başlangıç iletilerini dâhil et (anonimleştirilmiş)
 - Sadece forumları ekle, başlangıç iletilerini ekleme
- Testler, Anketler ve Havuzlar
- Wiki'ler
- Öğrenci Takip Merkezi Kuralları
- İçerik Hizalamaları

DOSYA EKLERİ

Ders Dosyaları Ders Dosyaları bağlantılarını konuya

İptal

İsteğe bağlı ders malzemelerini tikleyerek gönder diyebilirsiniz.
Böylelikle geçmiş dönem içerikleriniz yeni döneme kopyalanmış olacaktır.