

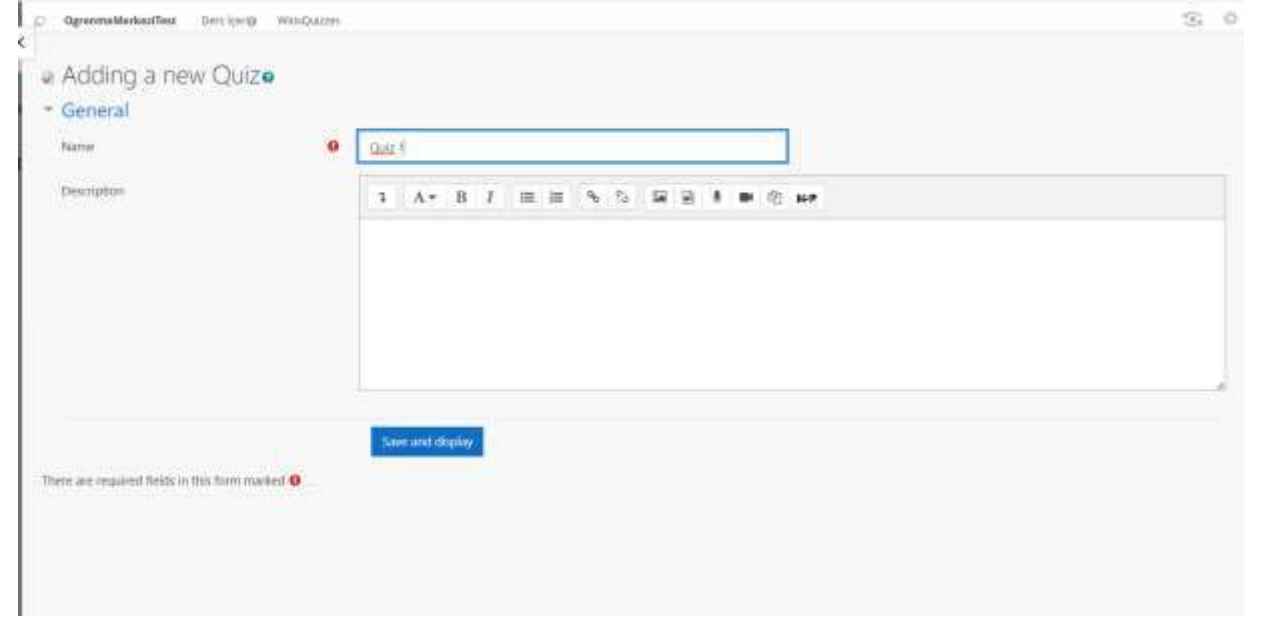
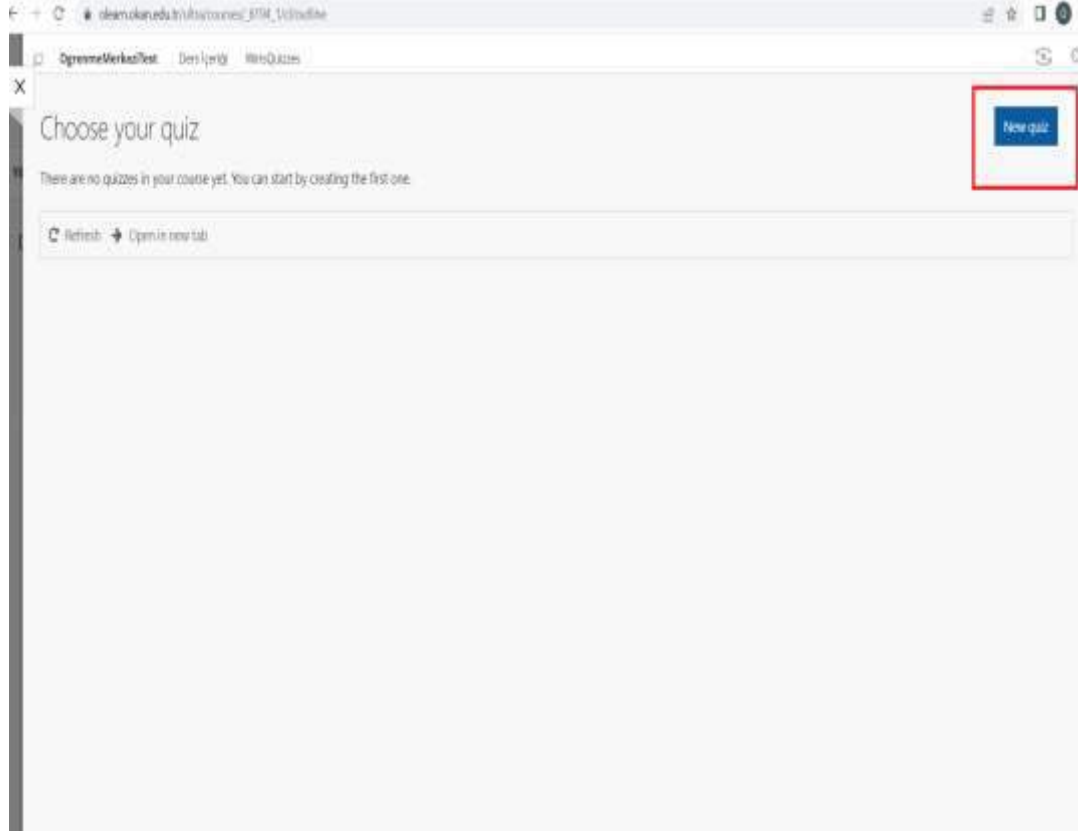


# İSTANBUL OKAN ÜNİVERSİTESİ EĞİTMENLER İÇİN O'LEARN KULLANIM KILAVUZU

WirisQuizzes Aracını Nasıl Kullanabilirim?

The screenshot shows the Ultra LMS interface for a course titled 'Ders İeriđi'. The left sidebar contains navigation options such as 'Ders İeriđi', 'Collab', 'E-Mail', 'Gruplar', 'Aralar', 'Yardııı', 'Blog', 'MyLab & Mastering', 'Pearson English Portal', 'Google Meet', and 'Panopto Video'. The 'Ders İeriđi' menu item is highlighted in red. The main content area shows a dropdown menu for 'İerik Oluřtur' (Create Content), which is also highlighted in red. The dropdown menu lists various content types: 'Ölerik', 'Öđe', 'Dosya', 'Ses', 'Görüntü', 'Video', 'Web Bađlantısı', 'Öđrenim Modülü', 'Ders Planı', 'Öđretim Programı', 'Ders Bađlantısı', 'WirisQuizzes', 'JOVE', 'İerik Paketi (SCORM)', 'Foliotek SSO', 'MATLAB Coding Problem', 'Google Meet', 'Panopto', 'Wiley Assignments', and 'Wiley Resources'. The 'WirisQuizzes' option is highlighted in red. The right sidebar contains 'Deđerlendirmeler', 'Aralar', and 'İř Ortak İeriđi'.

Ders ieriđi alanında yer alan üst menüden 'İerik oluřtur' seçeneđi ile WirisQuizzes sekmesine tıklayınız.



Açılan pencereden 'New quiz' kutucuğuna tıklayınız.  
Testiniz için bir ad ve isteğe bağlı olarak bir açıklama girerek, kaydet ve görüntüle düğmesini tıklayınız.

← → ↻ olearn.okan.edu.tr/ultra/courses/\_6194\_1/d/outline

OgrenmeMerkeziTest Ders içeriği WirisQuizzes

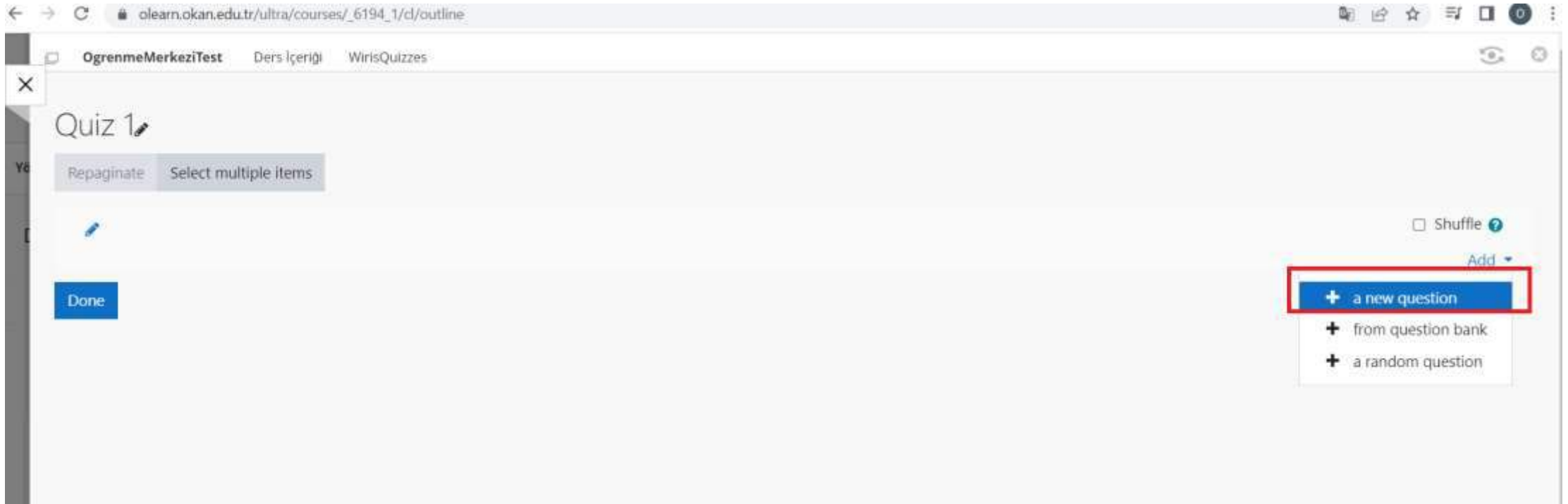
## Quiz 1

Attempts allowed: 1

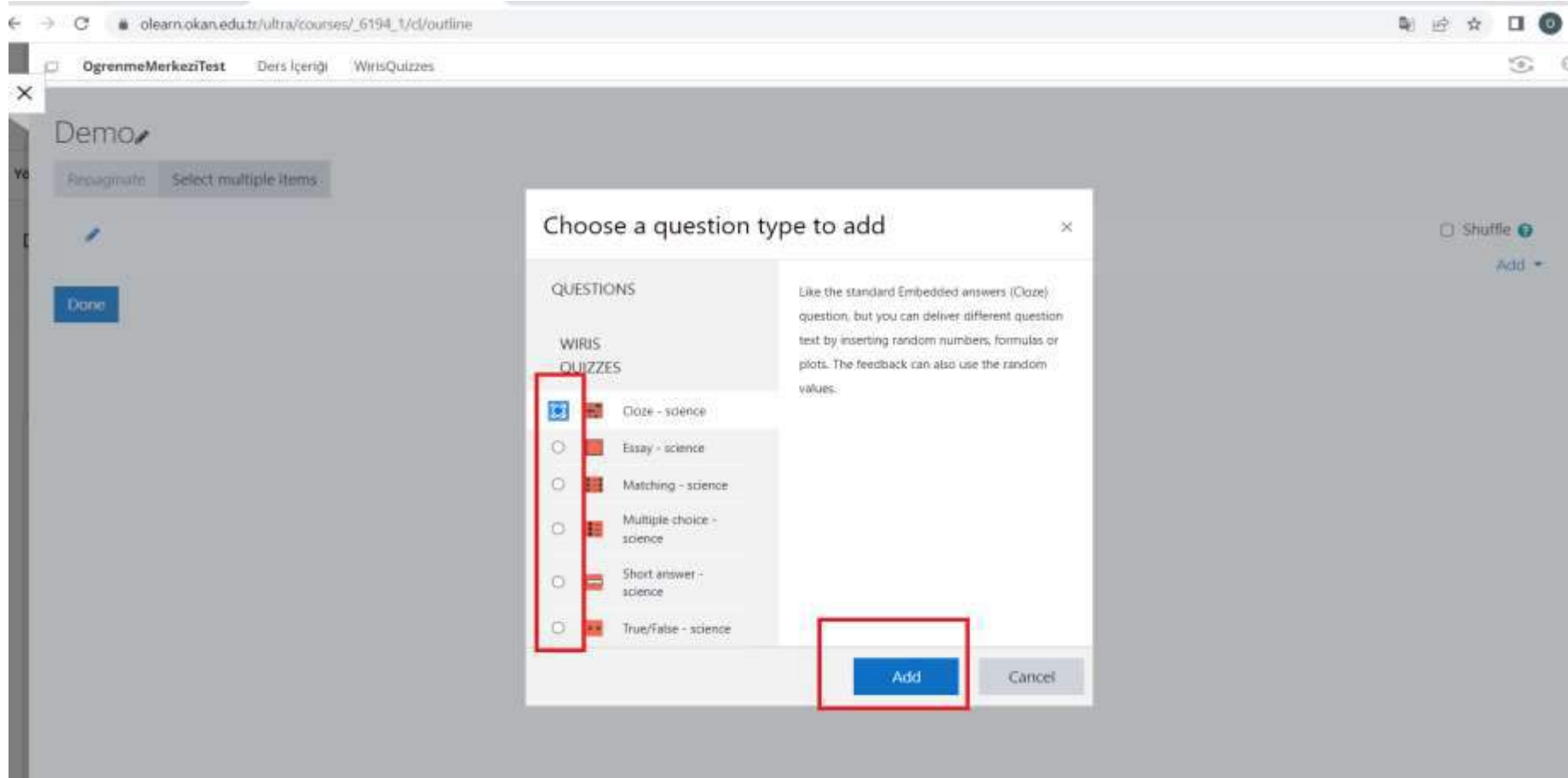
No questions have been added yet

Edit quiz

Testi düzenleye tıklayınız .



Soruyu eklemek için 'Add' bağlantısına ve 'a new question' bağlantısına tıklayınız .



WirisQuizzes altındaki mevcut soru türlerinden birini seçiniz ve 'Add' seçeneğine tıklayınız .

olearn.okan.edu.tr/ultra/courses/\_6194\_1/c/outline

OgretimMerkeziTest Ders İçeriği WirisQuizzes

### Adding a short answer - math & science question by WIRIS

Expand all

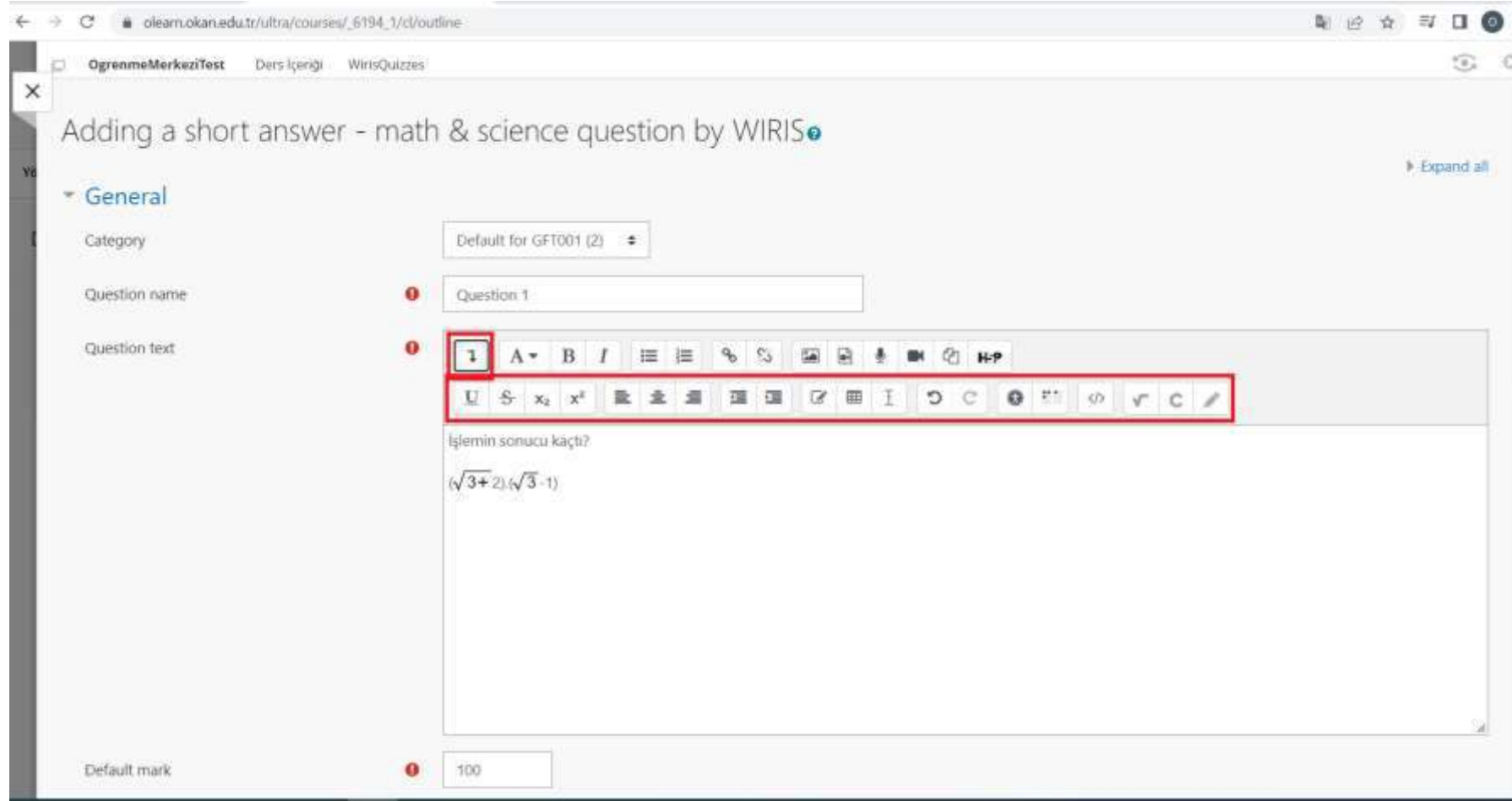
General

Category: Default for GFT001 (2)

Question name: Question 1

Question text: İşlemin sonucu kaçtı?  
 $(\sqrt{3+2})(\sqrt{3-1})$

Default mark: 100



Matematiksel sembollere erişmek için görselde yer alan aşağı yönlü ok işaretine tıklayıp, soru girişi yapınız.

olearn.okan.edu.tr/ultra/courses/\_6194\_1/c/outline

OgrenmeMerkeziTest Ders İceriği WrisQuizzes

## Adding a short answer - math & science question by WIRIS

Expand all

General

Category: Default for GFT001 (2)

Question name: Question 1

Question text: İşlemin sonucu kaçtır?  
 $\sqrt{3+2} \cdot \sqrt{3-1}$

Default mark: 100

Soru adı, soru metni ve puanlama gibi zorunlu alanları doldurunuz.



olearn.okan.edu.tr/ultra/courses/\_6194\_1/c/outline











OgretimMerkeziTest Ders İeriği WirtsQuizzes

Correct answers You must provide at least one possible answer. The first matching answer will be used to determine the score and feedback. Click the icon next to the answer field to edit the mathematical properties of the answer and the question.

Answers

Answer 1  Grade None

Feedback 

1 A B I           H-P

Blank for another choice

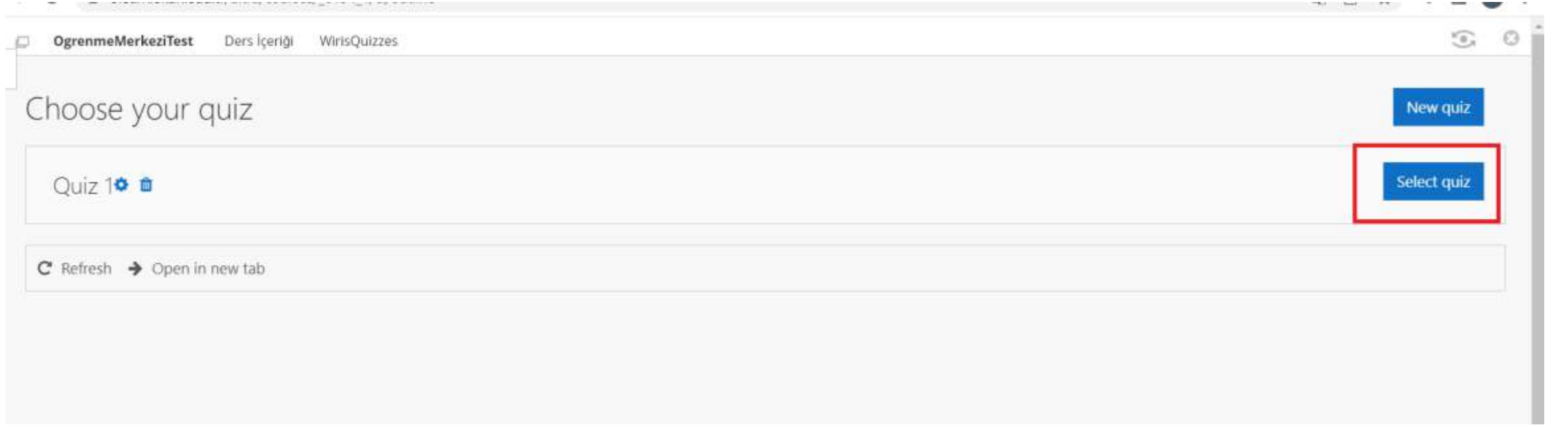
Multiple tries

Tags

Save changes and continue editing

Save changes Cancel

Sayfanın en alt kısmında bulunan 'save changes'e' tıklayıp testi kaydediniz.



Oluřturmuř olduđunuz Quiz'i Select quiz'e tıklayarak ders içeriđinde yayınlayabilirsiniz.

olearn.okan.edu.tr/ultra/courses/\_6194\_1/d/outline

OgrenmeMerkeziTest Ders İeriđi

Ders İeriđi

İerik Oluřtur Deđerlendirmeler Aralar İř Ortagi İeriđi

Quiz 1

Wiley Course Resources

JoVE video

Overview of Biomaterials

Overview of Biomaterials from Biodesign

JoVE