



İSTANBUL OKAN ÜNİVERSİTESİ EĞİTMENLER İÇİN O'LEARN KULLANIM KILAVUZU



Profil Sayfası Düzenleme Nasıl Yapılır ?


Blackboard Learn'e Giriş Yapınız

Kullanıcı adı

Şifre

Oturum Aç

O'Learn Eğitim Platformuna Hoşgeldiniz!


İSTANBUL OKAN ÜNİVERSİTESİ

O'LEARN




Toplumun ve iş yaşamının gereksinimlerine evrensel standartlarda yanıt verebilen, yenilikçi, öncü bir 'dünya üniversitesi' olmak.

Mobil Uygulamalar

Öğrencilerimiz için Blackboard Student

Blackboard Mobil Uygulaması ile tüm ders içeriklerine, notlarınıza, akıllı geri bildirimlere, sınav ve ödevlerinize akıllı telefonlarınız ile ulaşınız



iOS, Android ve Windows akıllı telefonlarınıza Blackboard uygulamasını indiriniz:

Akademisyenlerimiz için Blackboard Instructor


Ders içeriklerinizi görüntülemek, öğrencileriniz ile iletişime geçmek ve derslerinizi yönetmek için

iOS, Android ve Windows akıllı telefonlarınıza Blackboard Instructor uygulamasını indiriniz:

Platforma <https://olearn.okan.edu.tr/> adresinden erişim sağlayınız.

O'Learn platformuna OİS(Öğrenci İşleri Sistemi) kullanıcı adı ve şifreniz ile giriş yapınız.



Kurum Sayfası

F**K******

Etkinlik Akışı

Kurslar

Takvim


İletiler

Notlar

Assist

Araçlar

Yönetici



F**K******

Kullanıcı Adı

Temel Bilgiler

Tam Ad	F****K****
E-posta Adresi	mail '@okan.edu.tr
Zamirler	Zamir Ekle
Öğrenci Kimliği	Öğrenci kimliği ekle
Parola	Parolayı değiştir

Sistem Ayarları

Dil	Türkçe (Türkiye)
Gizlilik Ayarları	Profil bilgilerimi sadece yöneticiler ve diğer eğitimciler görüntüleyebilsin
Genel Bildirim Ayarları	Akış bildirimleri E-posta bildirimleri Anlık bildirimler

Profil sayfanızı seçiniz.



Kurum Sayfası

F****K****

Etkinlik Akışı

Kurslar

Takvim

İletiler


Notlar

Assist

Araçlar

Yönetici

Oturumu Kapat



Kullanıcı Adı

F****K****

Temel Bilgiler

Tam Ad	F****K****
E-posta Adresi	mail
Zamirler	Zamir Ekle
Öğrenci Kimliği	Öğrenci kimliği ekle
Parola	Parolayı değiştir

Sistem Ayarları

Dil	Türkçe (Türkiye)
Gizlilik Ayarları	Profil bilgilerimi sadece yöneticiler ve diğer öğretmenler görüntüleyebilsin
Genel Bildirim Ayarları	Akış bildirimleri E-posta bildirimleri Anlık bildirimler



Profil fotoğrafınızın sağ tarafındaki kalem “  ” işaretine tıklayınız.

LEARN

Kurum Sayfası

F****K****

Etkinlik Akışı

Kurslar

Takvim

İletiler

Notlar

Assist

Araçlar

Yönetici

Oturumu Kapat

F****K****

Kullanıcı Adı

Temel Bilgiler

Tam Ad	F****K****
E-posta Adresi	Mail@okan.edu.tr
Zamirler	Zamir Ekle
Öğrenci Kimlięi	Öğrenci kimlięi ekle
Parola	Parolayı deęiřtir

Ek Bilgiler

Sistem Ayarları

Dil

Gizlilik Ayarları

Genel Bildirim Ayarları

Yeni profil resmini karşıya yükle

“ Yeni Profil Resmini Karşıya Yükle ” seçeneęini seçiniz.

LEARN

Kurum Sayfası

F****K****

Etkinlik Akışı

Kurslar

Takvim

İletiler

Notlar

Assist

Araçlar

Yönetici

Oturumu Kapat

F****K****

Temel Bilgiler

Tam Ad

E-posta Adresi

Zamirler

Öğrenci Kimliği

Parola

Genel Bildirim Ayarları

Resimler

Ekran görüntüsü_20230213_141501.png

Ekran görüntüsü_20230213_133011.png

Ekran görüntüsü_20230213_140530.png

Dosya adı: Ekran görüntüsü_20230213_141501.p

Özel Dosyalar (*.jpeg;*.jpg;*.png)

Aç İptal

Profil Ayarları

Profil Resmini Değiştir








Yeni profil resmini karşıya yükle

Yüklemek istediğiniz fotoğrafı seçiniz. " Aç " seçeneğini seçiniz.

Ek Bilgiler Ekleme

Ek Bilgiler

Cinsiyet	Kadın	
Ek Ad	Coderkiztr	
Doğum tarihi	13 Kas 2002	
Eğitim Seviyesi	Eğitim seviyesi ekle	
Web sitesi	Web sitesi ekle	

“Cinsiyet” seçeneğinin sağ tarafındaki kalem “  ” işaretine tıklayınız.

Cinsiyet
Kadın

Ön ek
Ön ekinizi yazın


İkinci Ad
İkinci adınızı yazın

Son Ek
Son ekinizi yazın

Öğrenci Kimliği
Önlisans

Eğitim Seviyesi
Belirtilmedi

Web Sitesi
Web sitenizi yazın

Kart Ön İzlemesi
 F****K****

Bitti

Cinsiyet, Ön ek, İkinci ad, Son ek, Öğrenci kimliği, Web sitenizin bilgilerinizi ekleyiniz.

Eğitim seviyenizi seçiniz. "Bitti" seçeneğini seçiniz.

İletişim Bilgileri Ekleme

İletişim Bilgileri

Posta Adresi	Posta adresi ekle	
Telefon Numarası	Telefon numarası ekle	
İş Faks Numarası	İş faks numarası ekle	

İletişim bilgilerini ekleyiniz.

“Posta adresi ekle ” seçeneğinin sağ tarafındaki kalem “  ” işaretine tıklayınız.

İletişim Bilgileri

Adres Satırı 1

Sokak adresinizi yazın (sadır 1)

Adres Satırı 2

Sokak adresinizi yazın (sadır 2)

Şehir

Şehrinizi yazın

Eyalet/il

İlinizi yazın

Zip/Posta Kodu

Posta kodunuzu yazın

Ülke

Ülkenizi yazın

Telefon Numarası

Telefon numaranızı yazın

Cep Telefonu

Faks Numarası

Faks numaranızı yazın

Kart Ön İzlemesi



F****K****




Bitti

Adres, şehir, il, posta kodu, ülke, telefon numarası, faks numarası bilgilerinizi ekleyiniz.

“Bitti” seçeneğini seçiniz.

İş Bilgileri Ekleme

İş Bilgileri

Şirket	Şirket ekle	
İş Unvanı	İş unvanı ekle	
Departman	Departman ekle	

İş bilgilerini ekleyiniz.

“Şirket ekle ” seçeneğinin sağ tarafındaki kalem “  ” işaretine tıklayınız.

İş Bilgileri

Şirket

İstanbul Okan Üniversitesi

İş Unvanı

Uzman Yardımcısı

Departman

Öğrenme Uygulama ve Araştırma Merkezi

Kart Ön İzlemesi



F****K****

Bitti

Şirket, İş unvanı, Departman bilgilerinizi ekleyiniz.
“Bitti” seçeneğini seçiniz.

Sistem Ayarları Güncelleme

Sistem Ayarları

Dil	Türkçe (Türkiye)	
Gizlilik Ayarları	Profil bilgilerimi sadece yöneticiler ve diğer eğitmenler görüntüleyebilsin	
Genel Bildirim Ayarları	Akış bildirimleri E-posta bildirimleri Anlık bildirimler	

Sistem ayarları bilgilerini güncelleyiniz.

“Dil ” seçeneğinin sağ tarafındaki kalem “  ” işaretine tıklayınız.

Profil Ayarları

×

Dil Ayarları

Tüm sistemde kullanmak istediğiniz dili seçin

Varsayılan Dil

Türkçe (Türkiye) ▾

- Sistem Varsayılanı (Türkçe (Türkiye))
- Deutsch (Deutschland)
- English (United States)
- Français (France)**
- Türkçe (Türkiye)
- Русский (Россия)
- العربية
- 中文 (中国)

İptal Kaydet

Sistem varsayılan dil bilgisini değiştiriniz.

“Kaydet” seçeneğini seçiniz.

Sistem Ayarları

Dil	Türkçe (Türkiye)	
Gizlilik Ayarları	Profil bilgilerimi sadece yöneticiler ve diğer öğretmenler görüntüleyebilsin	
Genel Bildirim Ayarları	Akış bildirimleri E-posta bildirimleri Anlık bildirimler	

“Gizlilik Ayarları” seçeneğinin sağ tarafındaki kalem “  ” işaretine tıklayınız.

Profil Ayarları



Gizlilik Ayarları

Profil bilgilerinizi görebilecek kişileri seçin

- Sadece eğitmenler
- Kurslarımdaki herkes
- Platformdaki herkes

İptal

Kaydet

Profil bilgilerinizin kimlerin görebileceğini seçiniz .
“Kaydet” seçeneğini seçiniz.

Sistem Ayarları

Dil	Türkçe (Türkiye)	
Gizlilik Ayarları	Profil bilgilerimi sadece yöneticiler ve diğer öğretmenler görüntüleyebilsin	
Genel Bildirim Ayarları	Akış bildirimleri	
	E-posta bildirimleri	
	Anlık bildirimler	

“Akış Bildirimleri” seçeneğinin sağ tarafındaki kalem “  ’ işaretine tıklayınız.

Profil

Bildirim Ayarları



Akış Bildirimleri

Etkinlik akışınızda hangi bildirimlerin görüneceğini yapılandırabilirsiniz.

- Performans uyarıları (6) ↑
 - Etkinlik verileri varsa katılan veya yardıma ihtiyacı olan öğrencileri belirleyin
 - Not verileri varsa notları etkinlik seviyeleriyle karşılaştırın
 - Geride kalan öğrencilerin sayısı
 - Geride kalan ve katılmayan öğrencilerin sayısı
 - Geride kalan ve başarısız öğrencilerin sayısı
 - Geride kalan, katılmayan ve başarısız öğrencilerin sayısı

Yeni takvim etkinliği

Blog etkinliği (3) ↑

- Blog girişi gönderildi
- Blog girişi düzenlendi
- Blog yorumu gönderildi

Günlük etkinliği (3) ↑

- Günlük girişi gönderildi
- Günlük girişi düzenlendi
- Günlük yorumu gönderildi

Wiki etkinliği (3) ↑

- Wiki sayfası oluşturuldu
- Wiki sayfası düzenlendi
- Wiki yorumu gönderildi

İptal

Kaydet

Performans uyarı bildirimlerini, yeni takvim etkinliğini, blog etkinliğini, günlük etkinliği, wiki etkinliği bildirim ayarlarını değiştiriniz.

“Kaydet” seçeneğini seçiniz.

Sistem Ayarları

Dil	Türkçe (Türkiye)
Gizlilik Ayarları	Profil bilgilerimi sadece yöneticiler ve diğer eğitmenler görüntüleyebilsin 
Genel Bildirim Ayarları	Akış bildirimleri 
	E-posta bildirimleri 
	Anlık bildirimler

“E-posta Bildirimleri” seçeneğinin sağ tarafındaki kalem “  ” işaretine tıklayınız.

Bildirim Ayarları



E-posta Bildirimleri

- Hemen e-posta gönder
 Günde bir defa e-posta gönder

Bu etkinliklerle ilgili olarak bana e-postayla bildirim gönderilsin

- Not verilebilir yeni ögeler
-
- Yeni iletiler
-
- Yeni tartışma iletileri
-
- Yeni içerik eklendi
-
- Yeni eklenen ve yaklaşan son tarihler
-
- Günü geçmiş ögeler
-
- Yeni kurslar



E-posta bildirim ayarlarını deęiřtiriniz.
“Kaydet” seeneęini seiniz.

Bildirim Ayarları



Anlık Bildirimler

Son tarihlerle ilgili bildirimler, her zaman uygulamada görünsün

Bu etkinliklerle ilgili olarak uygulamada da bildirim almak istiyorum:

Yeni içerik ve tartışmalar

Yeni tartışma yanıtları

Sadece eğitmenden

Herkesten

İptal

Kaydet

Anlık bildirim ayarlarını deęiřtiriniz.

“Kaydet” seeneęini seiniz.