



İSTANBUL OKAN ÜNİVERSİTESİ EĞİTMENLER İÇİN O'LEARN KULLANIM KILAVUZU

O'Learn Platformunda Pearson Revel İçeriklerini
Nasıl Kullanabilirim?



OKAN UNİVERSİTESİ

Kurum Sayfası



Etkinlik Akışı

Kurslar

Organizasyonlar

Takvim

İletiler

Notlar

Araçlar

Kurum Sayfanıza Hoş Geldiniz

Sayfayı farklı görüntüle

Herkes



Module Name


Web Sayfası

Twitter

YouTube

Facebook

Instagram



Kurslar bağlantısından derse giriş yapınız.

← → ↻ olearn.okan.edu.tr/ultra/courses/_6194_1/c/outline

OgrenmeMerkeziTest Ders İeriđi ↻ ↻ 🔒 Dzenleme Modu: 🟢 AIK

OgrenmeMerkeziTest

- Ders İeriđi
- Collab
- E-Mail
- Gruplar
- Aralar
- Yardım
- Blog
- MyLab & Mastering
- Pearson English Portal
- Google Meet
- Panopto Video

Ders Yönetimi

- Denetim Masası
 - Dosyalar
 - Ders Araları
 - Deđerlendirme
 - Not Merkezi
 - Kullanıcılar ve Gruplar

Ders İeriđi

İerik Oluştur Deđerlendirmeler Aralar İş Ortađı İeriđi

Oluştur	Yeni Sayfa
Öge	İerik Klasörü
Dosya	Modül Sayfası
Ses	Boş Sayfa
Görüntü	<i>Karmalar</i>
Video	Flickr Fotođrafı
Web Bağlantısı	SlideShare Sunumu
Öğrenim Modülü	YouTube Videosu
Ders Planı	Classroom Video On Demand Video
Öğretim Programı	
Ders Bağlantısı	
WirisQuizzes	
Pearson LTI1.3	
Pearson LTI1.3 Links	
JoVE	
İerik Paketi (SCORM)	
Foliotek SSO	
MATLAB Coding Problem	
Google Meet	

İüvenli bağlantı oluşturuluyor...

Ders ieriđi alanında yer alan üst menüden 'İerik oluştur' seçeneđi ile Pearson LTI 1.3 bağlantısına tıklayınız.

The screenshot shows a Blackboard LMS interface. The top navigation bar includes the course name "OgrenmeMerkeziTest" and "Ders İçeriđi". A purple notification banner at the top states "Başarılı: Pearson silindi." Below this, the "Ders İçeriđi" section is visible, containing a list of items. The first item, "Pearson Test", is highlighted with a red rectangular box. Other items in the list include "Quiz 1", "Wiley Course Resources", and "JoVE video". A sidebar on the left contains various navigation options like "Collab", "E-Mail", "Gruplar", "Araçlar", "Yardım", "Blog", "MyLab & Mastering", "Pearson English Portal", "Google Meet", and "Panopto Video".

The screenshot shows the Pearson login page. The URL in the browser is "login.pearson.com/v1/piapi/piui/link-accounts/1fevMhOXub". The page features the Pearson logo and the text "Hello. Sign in and let the learning begin!". On the right side, there is a "Link your accounts" form with fields for "Pearson username" and "Pearson password". Below the password field is a "Show" link. A yellow "Link accounts" button is positioned below the form. At the bottom of the page, there is a "New to Pearson?" section with a blue "Create an account" button.

Ders içeriđi alanına eklenen Pearson bağlantısına tıklayınız.
Pearson'a yönlendirilmiş olduğunuz sayfadan kullanıcı adı ve şifrenizi girerek giriş yapınız.

Choose your product



MyLab | Mastering



Revel | eText | Live Response

Product olarak sađ tarafta bulunan Revel seęeneđi ile devam ediniz.

Find new content

Use your previous content

[See all](#)

<     >

Pearson_Test_Course 02/08/2024 - 02/29/2024	Pearson_Test_Course 02/08/2024 - 08/31/2024	Copy of Copy 02/01/2024 - 08/31/2024	SI Testing 01/08/2024 - 01/31/2024
---	---	--	--


Find another instructor's content using a code

Find

Katalogdan kitap seçebilir veya daha önce kullandığınız bir kursu arayabilirsiniz.

← Back

Set up your content



Pearson_Test_Course

02/08/2024 to 02/29/2024

Display name

Enter the name your students see.

Availability

Select dates content is available to students.

Start date	End date
02/16/2024	MM/DD/YYYY

Share content

Allow other instructors to copy this content

What's copied

Assignments

Highlights and Notes

Copy this content to your course

Continue

Cancel


Student access options*

Access card 0 TRY

Temporary access 7 days

*May vary based on your school

Kurs adını giriniz ardından kurs başlangıç ve bitiş tarihini giriniz.
Ardından sağ tarafta bulunan Continue butonuna tıklayabilirsiniz.



Pearson_Test_Course [↗](#)

02/16/2024 - 02/29/2024



Grade sync settings

[Last manual sync:](#) Not yet available

Sync type

Assignments (0/0) [View](#)

Overall score

Sync method

Sync now

Auto



Kursunuz başarılı bir şekilde oluşturulmuş ve O'Learn içerik alanına eklenmiştir.