

İSTANBUL OKAN ÜNİVERSİTESİ EĞİTMENLER İÇİN O'LEARN KULLANIM KILAVUZU

Kayıt Edilen Videoya Test Nasıl Eklenir?

Blackboard Learn'e Giriş Yapınız

Kullanıcı adı

Şifre

Oturum Aç

O'Learn Eğitim Platformuna Hoşgeldiniz!

İSTANBUL OKAN ÜNİVERSİTESİ
20th
OKAN ÜNİVERSİTESİ

O'LEARN

Toplumun ve iş yaşamının gereksinimlerine evrensel standartlarda yanıt verebilen, yenilikçi, öncü bir 'dünya üniversitesi' olmak.

Mobil Uygulamalar

Öğrencilerimiz için Blackboard Student

Blackboard Mobil Uygulaması ile tüm ders içeriklerine, notlarınıza, akıllı geri bildirimlere, sınav ve ödevlerinize akıllı telefonlarınız ile ulaşınız

iOS, Android ve Windows akıllı telefonlarınıza Blackboard uygulamasını indiriniz:

Download on the App Store | GET IT ON Google Play | Get it from Microsoft

Akademisyenlerimiz için Blackboard Instructor

Ders içeriklerinizi görüntülemek, öğrencileriniz ile iletişime geçmek ve derslerinizi yönetmek için

iOS, Android ve Windows akıllı telefonlarınıza Blackboard Instructor uygulamasını indiriniz:

Download on the App Store | GET IT ON Google Play | Get it from Microsoft

Platforma <https://olearn.okan.edu.tr/> adresinden erişim sağlayınız.

O'Learn platformuna OİS(Öğrenci İşleri Sistemi) kullanıcı adı ve şifreniz ile giriş yapınız.



Kurslar

Kurum Sayfası

FADIME KIRANSOY

Etkinlik Akışı

Kurslar

Organizasyonlar

Takvim

İletiler

Notlar

Assist **NEW**

Araçlar

Yönetici

← Öğrenme Merkezi Test

Mevcut Kurslar ▼

Yaklaşan Kurslar →



Kurslarınızda arayın

Filtre Tüm Kurslar ▼

25 öge/sayfa

Çeşitli Tarihler

2021-2022-1-DENEME-2

DENEME Orijinal Kurs Görünümü

FADIME KIRANSOY | Daha fazla bilgi ▼



GFT001

OğrenmeMerkeziTest Orijinal Kurs Görünümü

[Birden Fazla Eğitmen](#) | Daha fazla bilgi ▼



'Kurslar' bölümünden dersinize giriş yapınız.

OgrenmeMerkeziTest Ders İeriđi

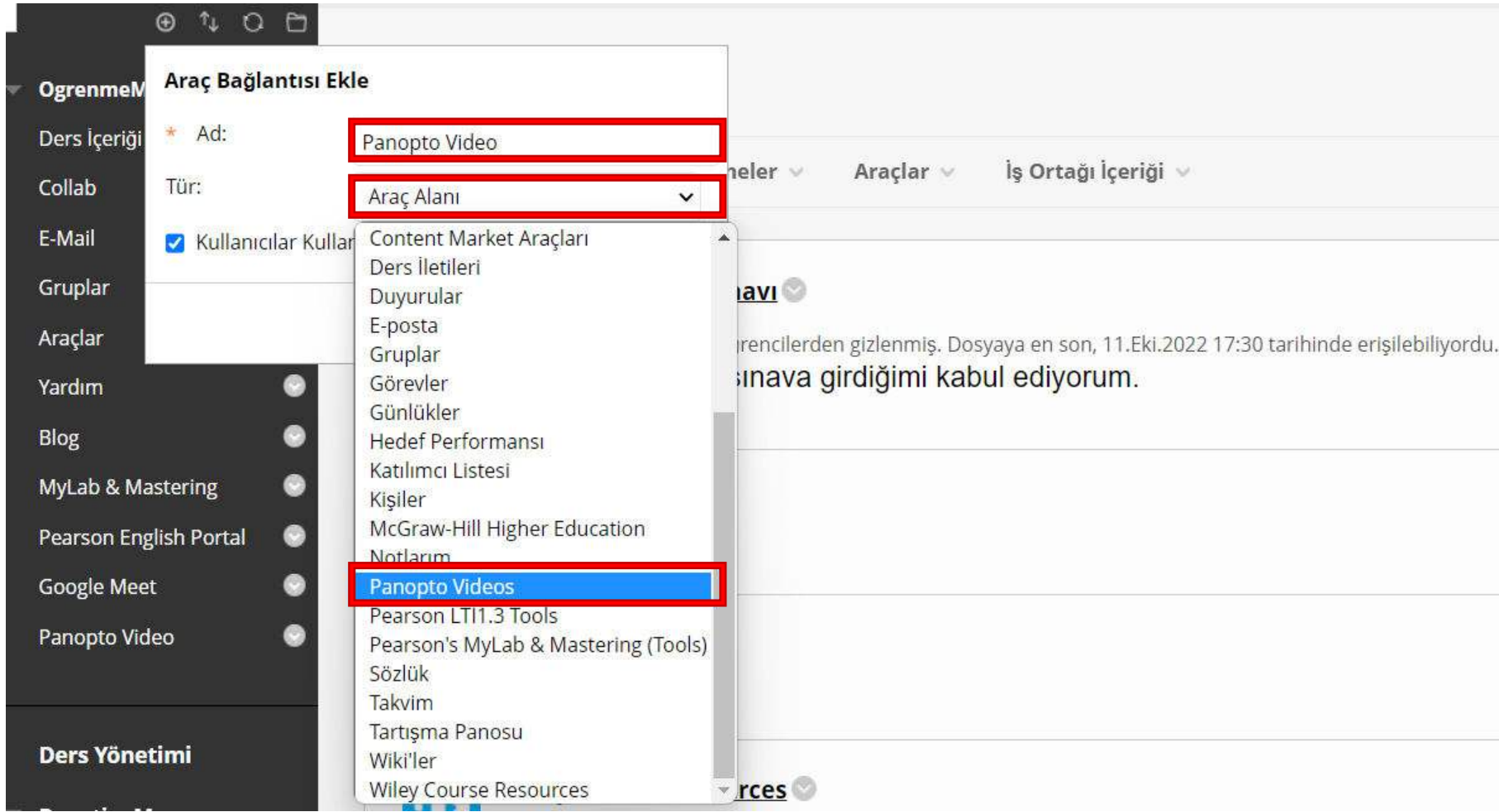
İerik Alanı
Modül Sayfası
Boş Sayfa
Ara Bađlantısı
Web Bađlantısı
Ders Bađlantısı
Alt Bařlık
Bölücü

Mobil Uygulama Sınavı

Kullanılabilirlik: Öge, öđrencilerden gizlenmiş. Dosyaya en son, 11.Eki.2022 17:30 tarihinde erişilebiliyordu.
Mobil cihazım ile sınava girdiđimi kabul ediyorum.

Pearson Test

İřaretinden 'Ara bađlantısı' seeneđini seiniz.



Ad alanına "Panopto Video" yazınız. Tür alanına 'Panopto Videos' seçiniz.

Araç Bağlantısı Ekle

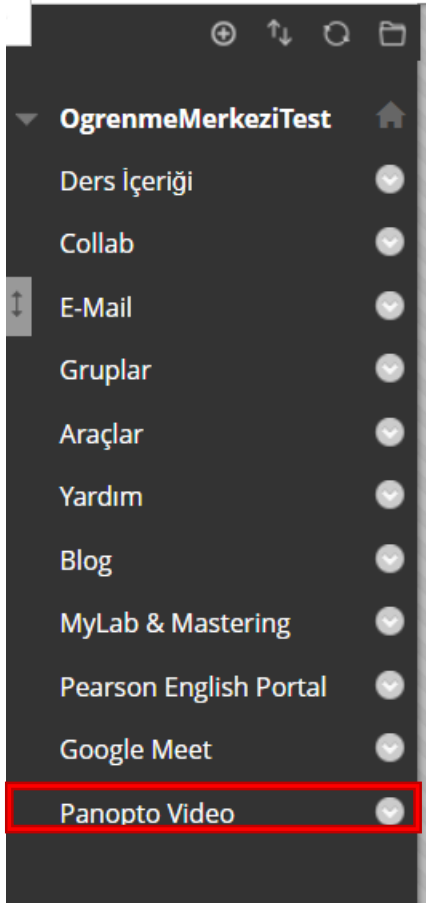
* Ad: Panopto Video

Tür: Panopto Videos

Kullanıcılar Kullanabilir

İptal Gönder

‘Kullanıcılar Kullanabilir’ seçeneğini seçiniz ve ‘Gönder’ seçeneğini seçerek devam ediniz.



A dark-themed navigation sidebar with a home icon at the top. The sidebar contains the following items: 'OgrenmeMerkeziTest' (with a home icon), 'Ders İeriđi', 'Collab', 'E-Mail', 'Gruplar', 'Aralar', 'Yardım', 'Blog', 'MyLab & Mastering', 'Pearson English Portal', 'Google Meet', and 'Panopto Video' (highlighted with a red box). Each item has a dropdown arrow on its right side.

Ders İeriđi

İerik Oluřtur

Deđerlendirmeler

Aralar

İř Ortađı İeriđi

**Mobil Uygulama Sınavı**

Kullanılabilirlik: Öge, öğrencilerden gizlenmiş. Dosyaya en son, 11.Eki.2022 17:30 tarihinde erişilebiliyordu.
Mobil cihazım ile sınava girdiđimi kabul ediyorum.

**Pearson Test****Quiz 1**

Oluřturduđunuz 'Panopto Video' aracını seđiniz.

klasörde "OgrenmeMerkeziTest" ara...

+ Oluştur

Panopto tarafından sağlanır

OgrenmeMerkeziTest

+ Abone Olun

Sıralama ölçütü: Ad Süre Tarih Derecelendirme

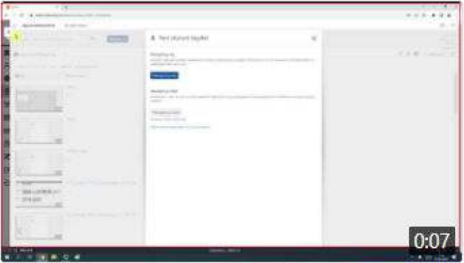
test

Klasör ekle



test

Ayarlar Paylaş **Düzenle** İstatistikler Sil



test

Düzenlemek istediğiniz videoyu seçiniz ve 'Düzenle' seçeneğini seçiniz.

The image shows a video player interface with a sidebar menu on the left and a video player on the right. The sidebar menu includes options like 'Ayrıntılar', 'İçindekiler', 'Açıklamalı Alt Yazılar', 'Sesli Açıklamalar', 'Slaytlar', 'Testler', 'Kesilenler', and 'Akışlar'. The 'Testler' option is highlighted with a red box. In the main video player area, a 'Test ekle' button is also highlighted with a red box. The video player shows a video of a classroom with a teacher and students. A red vertical line is drawn on the video player's timeline at approximately 0:02, indicating the position where a test will be added. The video player's control bar shows a play button, a progress bar at 0:01, and a volume icon. The top of the interface has a navigation bar with 'OgrenmeMerkeziTest > test' and various utility icons like 'Uygula', 'Değişiklikleri Geri Al', 'Yardım', and a settings gear.

Sol menüden 'Testler'i seçiniz ve 'Test ekle' seçeneğini seçerek devam ediniz.

Videoda test eklemek istediğiniz yere gitmek için zaman çizelgesini kaydırınız. Kırmızı dikey çizgi, testin videoda nereye ekleneceğini gösterecektir.

Panopto tarafından sağlanır

OgrenmeMerkeziTest > 01.02.2022 STMF Panopto Eğitimi

Uygula Değişiklikleri Geri Al Yardım

Soru

Panopto video kayıt ve kayıtlı videoyu düzenleme aracıdır.

True

Yanlış

Doğru yanıtın açıklaması (isteğe bağlı)

Doğru/Yanlış

Çoktan Seçmeli

Birden Fazla Seçmeli

Boşluğu Doldur

Ayrıntılar Test ekle

İçindekiler

✓ Test 0:41

Açıklamalı Alt Yazılar

✓ Test 0:50

Sesli Açıklamalar

Slaytlar

Testler

Kesilenler

Akışlar

0:50

Oynatma sırasında kesilenleri önizle Ses seviyesini normalleştir

0:00 0:10 0:20 0:30 0:40 0:50 1:00 1:10 1:20 1:30 1:40

B1

İ1

Ekleme istediğiniz test tipini belirtiniz ve sorularınızı ekleyiniz. Doğru cevabı işaretleyerek devam ediniz.

Panopto tarafından sağlanır

OgrenmeMerkeziTest > 01.02.2022 STMF Panopto Eğitimi

Kaydetme zamanı: 10:12

Uygula

Değişiklikleri Geri Al

Yardım

Test

1 / 1

Soru

A nedir ?

Çoktan Seçmeli

Yanıt 1

A

Yanıt 2

B

Ayrıntılar

Test ekle

İçindekiler

Test

Açıklamalı Alt Yazılar

Sesli Açıklamalar

Slaytlar

Testler

Kesilenler

Akışlar

0:41

Oynatma sırasında kesilenleri önizle

Ses seviyesini normalleştir

0:00 0:10 0:20 0:30 0:40 0:50 1:00 1:10 1:20 1:30 1:40

B1

İt

‘Çoktan seçmeli’ soru tipinde test ekleyiniz.

Panopto tarafından sağlanır

OgrenmeMerkeziTest > 01.02.2022 STMF Panopto Eğitimi

Kaydetme zamanı: 10:42

Uygula

Değişiklikleri Geri Al

Yardım

Aşağıdakilerden hangisi Panopto için doğrudur?

Birden Fazla Seçmeli

Yanıt 1
 Panopto kayıtlı videoya sunum eklenebilir.

Yanıt 2
 Panoptoya test eklenmez.

Yanıt 3
 panopto kayıtlı videoya sesli açıklamalar eklenebilir.

Yanıt 4
 Panopto kayıtlı videoda varılan işlemler geri alınmaz.

Ayrıntılar

Test ekle

İçindekiler

✓ Test 0:41

Açıklamalı Alt Yazılar

✓ Test 0:50

Sesli Açıklamalar

Slaytlar

Testler

Kesilenler

Akışlar

0:50

Oynatma sırasında kesilenleri önizle

Ses seviyesini normalleştir

0:00 0:10 0:20 0:30 0:40 0:50 1:00 1:10 1:20 1:30 1:40

B1

İ1

'Birden fazla seçmeli' soru tipinde test ekleyiniz.

Panopto tarafından sağlanır

OgrenmeMerkeziTest > 01.02.2022 STMF Panopto Eğitimi

Uygula Değişiklikleri Geri Al Yardım

Soru Başlığı
Panopto O'Learn (Blackboard) sistemine

Boşluğu Doldur

Soru
Boş bırakılan yeri doldurunuz.

Önizleme
Boş bırakılan yeri doldurunuz.

Doğru yanıtın açıklaması (isteğe bağlı)

Testler

İçindekiler

- ✓ Test 0:41
- ✓ Test 0:50

Açıklamalı Alt Yazılar

Sesli Açıklamalar

Slaytlar

Testler

Kesilenler

Akışlar

0:50

Oynatma sırasında kesilenleri önizle Ses seviyesini normalleştir

0:00 0:10 0:20 0:30 0:40 0:50 1:00 1:10 1:20 1:30 1:

B1

İ1

'Boşluğu doldur' soru tipinde test ekleyiniz.

Panopto tarafından sağlanır

OgrenmeMerkeziTest > 01.02.2022 STMF Panopto Eğitimi

Kaydetme zamanı: 10:17

Uygula

Değişiklikleri Geri Al

Yardım

A

Yanıt 2

B

Yanıt ekle...

Doğru yanıtın açıklaması (isteğe bağlı)

İsteğinize göre cevabın açıklamasını ekleyebilirsiniz

< Geri

Sonraki >

Soru Ekle

Bitti

Ayrıntılar

Test ekle

İçindekiler

Test

Açıklamalı Alt Yazılar

Sesli Açıklamalar

Slaytlar

Testler

Kesilenler

Akışlar

0:41

Oynatma sırasında kesilenleri önizle

Ses seviyesini normalleştir

0:00 0:10 0:20 0:30 0:40 0:50 1:00 1:10 1:20 1:30 1:40

B1

i1

Birden fazla soru ekleyecekseniz 'Soru ekle' seçeneğini seçerek ve doğru yanıtı işaretleyerek devam ediniz.

Testinizde farklı bir soruya gitmeniz gerekiyorsa formun alt kısmındaki 'Geri ve İleri' butonlarını kullanınız.

Tüm sorularınızı ekledikten sonra formun altındaki 'Bitti' seçeneğini seçiniz ve devam ediniz.

Panopto tarafından sağlanır

OgrenmeMerkeziTest > 01.02.2022 STMF Panopto Eğitimi

Uygula Değişiklikleri Geri Al

Quiz Position 0:00:41.22

- Görüntüleyenlerin bu teste tekrar girmelerine izin ver
- Bu testi bitirince sonucu göster
- Doğru yanıtlar ve açıklamaların incelenmesine izin ver
- Test yanıtlanana kadar videonun ilerlemesini durdur

Sorular

Ayrıntılar Test ekle

İçindekiler

- Test 0:41
- Açıklamalı Alt Yazılar
- Sesli Açıklamalar
- Slaytlar
- Testler**
- Kesilenler
- Akışlar

0:41

Oynatma sırasında kesilenleri önizle Ses seviyesini normalleştir

0:00 0:10 0:20 0:30 0:40 0:50 1:00 1:10 1:20 1:30 1:40

B1

i1

Eklediğiniz test için 'Seçenekler' sayfasına yönlendirilirsiniz. İstedığınız seçenekleri seçiniz.

Panopto tarafından sağlanır

OgrenmeMerkeziTest > 01.02.2022 STMF Panopto Eğitimi

Uygula Değişiklikleri Geri Al

Doğru yanıtlar ve açıklamaların incelenmesine izin ver

Test yanıtlanana kadar videonun ilerlemesini durdur

Sorular

A nedir ?

Panopto bir video kayıt ve kayıtlı videoyu düzenleme aracıdır .

Geri Bitir

Ayrıntılar Test ekle

İçindekiler

Açıklamalı Alt Yazılar

Sesli Açıklamalar

Slaytlar

Testler

Kesilenler

Akişlar

0:41

Oynatma sırasında kesilenleri önizle Ses seviyesini normalleştir

0:00 0:10 0:20 0:30 0:40 0:50 1:00 1:10 1:20 1:30

B1

i1

Soruların sırasını aşağı yukarı yönlü oklar yardımıyla değiştirebilirsiniz. 'Bitir' seçeneğini seçerek devam ediniz.

Her yaptığınız işlemde sonra 'Uygula' seçeneğine tıklayarak yaptığınız değişikliklerin kayıt edilmesini sağlayınız.

Panopto tarafından sağlanır

OgrenmeMerkeziTest > 01.02.2022 STMF Panopto Eğitimi

Uygula Değişiklikleri Geri Al

Yardım

İçindekiler

Bu videoda Akıllı Bölüm yok

- kayıtlı videoya test ekleme 0:00
- test 1 0:41
- Test2 0:50

İçindekiler girişini düzenle

Tt

0:02

1x Hız Önizler

Oynatma sırasında kesilenleri önizle Ses seviyesini normalleştir

0:00 0:10 0:20 0:30 0:40 0:50 1:00 1:10 1:20 1:30

B1

İ1

İçindekiler menüsünden eklediğiniz testi görebilir, eklediğiniz teste çift tıklayarak düzenleme yapınız veya eklediğiniz testi siliniz.

Panopto tarafından sağlanır

OgrenmeMerkeziTest > 01.02.2022 STMF Panopto Eğitimi

☆☆☆☆☆

Yardım

Oturumu kapat

test 1

2 / 2

Panopto bir video kayıt ve kayıtlı videoyu düzenleme aracıdır.

True

Yanlış

Bu kaydı ara

Ayrıntılar test 1 0:39

İçindekiler Test2 0:48

Tartışma

Notlar

Yer İşaretleri

< Önceki

✓ Bitir

0:39

-1:00

1x Hız

Kalite

Eklediğiniz sorular videoda ekrandaki şekliyle görünecektir.



Test Sonuçları: test 1

Yanıtladığınız



soru doğru

Şimdi ne yapmak istersiniz?

Bu kaydı ara



Ayrıntılar	<input checked="" type="checkbox"/> test 1	0:39
İçindekiler	<input checked="" type="checkbox"/> Test2	0:48
Tartışma		
Notlar		
Yer İşaretleri		

Öğrenci soruları cevapladığında 'Tekrar al' seçeneğini seçerek testi tekrar cevaplayabilir, 'İncele' seçeneğini seçerek testin doğru cevaplarını ve eklediyseniz açıklamaları inceleyebilir, 'Devam' seçeneğini seçerek videoyu izlemeye devam edebilir.

OgrenmeMerkeziTest Panopto Videos

klasörde "OgrenmeMerkeziTest" ara... + Oluştur

Panopto tarafından sağlanır

OgrenmeMerkeziTest

Sıralama ölçütü: Ad Süre Tarih Derecelendirme

3:32

01.02.2022 STMF Panopto Eğitimi

Ayarlar Paylaş Düzenle İstatistikler Sil

Pod yayını yayımlanıyor

1:41

Videoya eklediğiniz testin analizini görebilir veya bir doküman halinde indiriniz. Ayarlar seçeneğini seçerek devam ediniz.



Genel Bakış

Paylaş

Çıktılar

Test Sonuçları

Akışlar

Referanslar

Ara

Açıklamalı Alt
YazılarSesli
Açıklamalar

Yönet

Günlük

Test Sonuçları Özeti

Bölüm	Konum	Sonuçlar
test 1	00:41	3/4 (75%)
Test2	00:50	3/4 (75%)

Kullanıcı Özet Sonuçları

[İndir](#)

Kullanıcı	Girilen Testler	Sonuçlar
NISA KUCUK (Ultra\nisa.kucuk)	2/2 (100%)	3/4 (75%)
FADIME KIRANSOY (Ultra\nfadime.kiransoy)	2/2 (100%)	3/4 (75%)

Bölmelere Göre Ayrıntılı Sonuçlar

[İndir](#)Bölüm

Soru	Tür	Sonuçlar
1: A nedir ?	Çoktan Seçmeli	2/2 (100%)
2: Panopto bir video kayıt ve kayıtlı videoyu düzenleme ara...	True / False	1/2 (50%)

Kullanıcı	Sonuçlar
> FADIME KIRANSOY (Ultra\nfadime.kiransoy)	1/2 (50%)
> NISA KUCUK (Ultra\nisa.kucuk)	2/2 (100%)

Test Sonuçlarını Temizle

[Temizle](#)

Bu videonun test sonuçlarını temizle

Açılan pencereden 'Test sonuçları' seçeneğini seçiniz.



Genel Bakış

Paylaş

Çıktılar

Test Sonuçları

Akışlar

Referanslar

Ara

Açıklamalı Alt

Yazılar

Sesli

Açıklamalar

Yönet

Günlük

Test Sonuçları Özeti

Bölüm	Konum	Sonuçlar
test 1	00:41	3/4 (75%)
Test2	00:50	3/4 (75%)

Kullanıcı Özet Sonuçları

[İndir](#)

Kullanıcı	Girilen Testler	Sonuçlar
NISA KUCUK (Ultra\nisa.kucuk)	2/2 (100%)	3/4 (75%)
FADIME KIRANSOY (Ultra\nfadime.kiransoy)	2/2 (100%)	3/4 (75%)

Bölmelere Göre Ayrıntılı Sonuçlar

[İndir](#)Bölüm

Soru	Tür	Sonuçlar
1: A nedir ?	Çoktan Seçmeli	2/2 (100%)
2: Panopto bir video kayıt ve kayıtlı videoyu düzenleme ara...	True / False	1/2 (50%)

Kullanıcı	Sonuçlar
> FADIME KIRANSOY (Ultra\nfadime.kiransoy)	1/2 (50%)
> NISA KUCUK (Ultra\nisa.kucuk)	2/2 (100%)

Test Sonuçlarını Temizle

[Temizle](#)

Bu videonun test sonuçlarını temizle

Kullanıcı özet sonuçlarından 'İndir' seçeneğini seçiniz ve ayrıntılı analizi inceleyiniz.

Kullanıcının testi cevaplama saati ya da kaç kez testi cevapladığına dair(kullanıcı bazlı) verileri inceleyiniz.

Test Kullanıcı Özet Sonuçları - a316883e-2f75-401f-b840-ae2f00b2a394 (2022-10-31 14_46_38).csv - Excel

Dosya Giriş Ekle Sayfa Düzeni Formüller Veri Gözden Geçir Görünüm Ne yapmak istediğinizi söyleyin... Fadime Kiransoy Paylaş

Access'ten Web'den Metinden Diğer Varolan Yeni Sorgularını Göster Tablodan Son Kaynaklar Bağlantılar Özellikler Bağlantıları Düzenle Sırala Filtre Temizle Yeniden Uygula Gelişmiş Metni Sütunlara Dönüştür Hızlı Doldurma Yinelenenleri Kaldır Veri Doğrulama Birleştir İlişkiler Durum Tahmin Çözümlemesi Tahmin Gruplandır Grubu Anahat Alt Toplam

E8

	A	B	C	D	E	F	G	H	I	J	K	L
1	Kullanıcı Kimliği	Kullanıcının Görünen Adı	Kullanıcı adı	Kullanıcı E-postası	Toplam Soru Sayısı	Toplam Doğru Cevap Sayısı	Test Kimliği	Test Adı	Test Başlangıç Saati	Soru Sayısı	Doğru Cevap Sayısı	Test Kimliği
2	03431982-dcc0-4145-b106-af12008e6119	FADIME KIRANSOY	Ultra\Fadime.kiransoy	Fadime.kiransoy@okan.edu.tr	4,3	2,1	1,31.10.2022 14:34:00	2,1	d79e9ac3-b014-49b0-9f35-af39008629e9	Test2	31.10.2022 14:34:44	2,1
3	faf90b60-b7f1-405d-96a1-af09006bf1f0	NISA KUCUK	Ultra\nisa.kucuk	nisa.kucuk@okan.edu.tr	4,3	2,2	1,31.10.2022 14:34:17	2,2	d79e9ac3-b014-49b0-9f35-af39008629e9	Test2	31.10.2022 14:34:44	2,1
4												
5												
6												
7												
8												
9												
10												
11												

İndir dediğinizde .csv uzantılı bir dosya formatında inecektir.

Kullanıcı Kimliği, Kullanıcının Görünen Adı, Kullanıcı adı, Kullanıcı E-postası, Toplam Soru Sayısı, Toplam Doğru Cevap Sayısı, Test Kimliği, Test Adı, Test Başlangıç Saati, Soru Sayısı, Doğru Cevap Sayısı, Test Kimliği, Test Adı, Test Başlangıç Saati, Soru Sayısı, Doğru Cevap Sayısı verilerini inceleyiniz.



Genel Bakış	Test Sonuçları Özeti		
Paylaş	Bölüm	Konum	Sonuçlar
Çıktılar	test 1	00:41	3/4 (75%)
Test Sonuçları	Test2	00:50	3/4 (75%)

Akışlar

Referanslar

Ara

Açıklamalı Alt
Yazılar

Sesli

Açıklamalar

Yönet

Günlük

Kullanıcı Özet Sonuçları

Kullanıcı	Girilen Testler	Sonuçlar	İndir
NISA KUCUK (Ultra\nisa.kucuk)	2/2 (100%)	3/4 (75%)	
FADIME KIRANSOY (Ultra\fadime.kiransoy)	2/2 (100%)	3/4 (75%)	

Bölmelere Göre Ayrıntılı Sonuçlar

Bölüm	Soru	Tür	Sonuçlar	İndir
test 1	1: A nedir ?	Çoktan Seçmeli	2/2 (100%)	
	2: Panopto bir video kayıt ve kayıtlı videoyu düzenleme ara...	True / False	1/2 (50%)	
	Kullanıcı		Sonuçlar	
	> FADIME KIRANSOY (Ultra\fadime.kiransoy)		1/2 (50%)	
	> NISA KUCUK (Ultra\nisa.kucuk)		2/2 (100%)	

Test Sonuçlarını Temizle

[Temizle](#)

Bu videonun test sonuçlarını temizle

Bölmelere göre ayrıntılı sonuçlarından 'İndir' seçeneğini seçiniz ve ayrıntılı analizi inceleyiniz.

Oluşturulan her test sorusu için ayrıntılı analizi inceleyiniz.

Test Ayrıntılı Sonuçları - a316883e-2f75-401f-b840-ae2f00b2a394 (2022-10-31 16_39_34).csv - Excel

Dosya Giriş Ekle Sayfa Düzeni Formüller Veri Gözden Geçir Görünüm Ne yapmak istediğinizi söyleyin... Fadime Kiransoy Paylaş

Access'ten Web'den Metinden Diğer Varolan Yeni Sorularını Göster Tablodan Son Kaynaklar Bağlantılar Özellikler Bağlantıları Düzenle Tümüünü Yenile Bağlantılar Sırala Filtre Temizle Yeniden Uygula Gelişmiş Metni Sütunlara Dönüştür Hızlı Doldurma Yinelenenleri Kaldır Veri Doğrulama Birleştir İlişkiler Durum Tahmin Gruplandır Grubu Alt Çözümlemesi Sayfası Tahmin Anahat

L17

	A	B	C	D	E	F	G	H	I	J	K	L	M	N	O	P	Q	R	S	T	U	V	W
1	Kullanıcı Kimliği,Kullanıcının Görünen Adı,Kullanıcı adı,Kullanıcı E-postası,Test Kimliği,Test Adı,Test Başlangıç Saati,Soru Kimliği,Soru Metni,Boşlukları Doldurma İstemi,Yanıt Kimliği,Yanıt Metni,Doğru mu?																						
2	03431982-dcc0-4145-b106-af12008e6119,FADIME KIRANSOY,Ultra\fadime.kiransoy,fadime.kiransoy@okan.edu.tr,a9df33ae-4d1b-4a13-b41c-af39007a2f74,test 1,31.10.2022 14:34:00,672f9b8a-3397-4f7b-963f-af39007a2f74,A nedir ?,2fdbd084-f0b1-471																						
3	03431982-dcc0-4145-b106-af12008e6119,FADIME KIRANSOY,Ultra\fadime.kiransoy,fadime.kiransoy@okan.edu.tr,a9df33ae-4d1b-4a13-b41c-af39007a2f74,test 1,31.10.2022 14:34:00,8efd1d54-984f-41b8-b861-af39007a2f74,Panopto bir video kayıt ve ka																						
4	03431982-dcc0-4145-b106-af12008e6119,FADIME KIRANSOY,Ultra\fadime.kiransoy,fadime.kiransoy@okan.edu.tr,d79e9ac3-b014-49b0-9f35-af39008629e9,Test2,31.10.2022 14:34:45,22136c90-f2a0-4bc3-97cd-af39008629e9,Aşağıdakilerden hangisi Panc																						
5	03431982-dcc0-4145-b106-af12008e6119,FADIME KIRANSOY,Ultra\fadime.kiransoy,fadime.kiransoy@okan.edu.tr,d79e9ac3-b014-49b0-9f35-af39008629e9,Test2,31.10.2022 14:34:45,b3b4bcf7-f0df-4e46-b056-af39008629e9,Panopto O'Learn (Blackboar																						
6	faf90b60-b7f1-405d-96a1-af09006bf1f0,NISA KUCUK,Ultra\nisa.kucuk,nisa.kucuk@okan.edu.tr,a9df33ae-4d1b-4a13-b41c-af39007a2f74,test 1,31.10.2022 14:34:17,672f9b8a-3397-4f7b-963f-af39007a2f74,A nedir ?,2fdbd084-f0b1-4716-8b4a-af39007a2f																						
7	faf90b60-b7f1-405d-96a1-af09006bf1f0,NISA KUCUK,Ultra\nisa.kucuk,nisa.kucuk@okan.edu.tr,a9df33ae-4d1b-4a13-b41c-af39007a2f74,test 1,31.10.2022 14:34:17,8efd1d54-984f-41b8-b861-af39007a2f74,Panopto bir video kayıt ve kayıtlı videoyu düzenl																						
8	faf90b60-b7f1-405d-96a1-af09006bf1f0,NISA KUCUK,Ultra\nisa.kucuk,nisa.kucuk@okan.edu.tr,d79e9ac3-b014-49b0-9f35-af39008629e9,Test2,31.10.2022 14:34:44,22136c90-f2a0-4bc3-97cd-af39008629e9,Aşağıdakilerden hangisi Panopto için doğrudur?,																						
9	faf90b60-b7f1-405d-96a1-af09006bf1f0,NISA KUCUK,Ultra\nisa.kucuk,nisa.kucuk@okan.edu.tr,d79e9ac3-b014-49b0-9f35-af39008629e9,Test2,31.10.2022 14:34:44,b3b4bcf7-f0df-4e46-b056-af39008629e9,Panopto O'Learn (Blackboard) sistemine																						
10																							
11																							
12																							
13																							
14																							
15																							
16																							
17																							

İndir dediğinizde .csv uzantılı bir dosya formatında inecektir.

Kullanıcı Kimliği, Kullanıcının Görünen Adı, Kullanıcı adı, Kullanıcı E-postası, Test Kimliği, Test Adı, Test Başlangıç Saati, Soru Kimliği, Soru Metni, Boşlukları Doldurma İstemi, Yanıt Kimliği, Yanıt Metni, Doğru mu? verilerine inceleyiniz.