



## İSTANBUL OKAN ÜNİVERSİTESİ EĞİTMENLER İÇİN O'LEARN KULLANIM KILAVUZU



Orijinal Kurstan Ultra Kursa Nasıl İçerik Kopyalarım?


**Blackboard Learn'e Giriş Yapınız**

Kullanıcı adı

Şifre

Oturum Aç

**O'Learn Eğitim Platformuna Hoşgeldiniz!**

 **O'LEARN**

İSTANBUL OKAN ÜNİVERSİTESİ

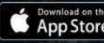


Toplumun ve iş yaşamının gereksinimlerine evrensel standartlarda yanıt verebilen, yenilikçi, öncü bir **'dünya üniversitesi'** olmak.

**Mobil Uygulamalar**

**Öğrencilerimiz için Blackboard Student**

Blackboard Mobil Uygulaması ile tüm ders içeriklerine, notlarınıza, akıllı geri bildirimlere, sınav ve ödevlerinize akıllı telefonlarınız ile ulaşınız




iOS, Android ve Windows akıllı telefonlarınıza Blackboard uygulamasını indiriniz:

**Akademisyenlerimiz için Blackboard Instructor**

Ders içeriklerinizi görüntülemek, öğrencileriniz ile iletişime geçmek ve derslerinizi yönetmek için

iOS, Android ve Windows akıllı telefonlarınıza Blackboard Instructor uygulamasını indiriniz:

Platforma <https://olearn.okan.edu.tr/> adresinden erişim sağlayabilirsiniz.



Kurum Sayfası



Etkinlik Akışı

**Kurslar**

Takvim

İletiler

Notlar

Assist

Kurum Sayfanıza Hoş Geldiniz

Sayfayı farklı görüntüle



Eğitmenler ve Öğrenciler için Mobil Uygulama Bilgilendirmesi

👁 Kullanıcılar tarafından görülebilir | Hedef Kitle: [Herkes](#)

### Eğitmenler ve Öğrenciler için mobil uygulamayı yükleme ve oturum açma

Blackboard uygulamasını indirip yüklemek için buradaki adımları takip edin.

1. Tabletinizden veya telefonunuzdan uygun uygulama mağazasına erişin.
2. [Apple® cihazınıza indirin](#)
3. [Android™ cihazınıza indirin](#)
4. Gerekirse Blackboard Learn için arama yapın.
5. Blackboard uygulamasını mobil cihazınıza yükleyin.
6. Blackboard uygulamasını açın ve kurum kodu olarak 5DOPZU girin.

Kurslar bağlantısından derse giriş yapınız.



Kurum Sayfası



Etkinlik Akışı

Kurslar

Takvim

İletiler

Notlar

Orijinal Kurs Görünümü



Aç | [Birden Fazla Eğitmen](#) | Daha fazla bilgi ▾

2022-2023-K-O

KALİTE-ANKET-ÖĞRENCİ Orijinal Kurs Görünümü



Aç · [Şimdi başlat](#) | [Birden Fazla Eğitmen](#) | Daha fazla bilgi ▾

GFT001

OgrenmeMerkeziTest Orijinal Kurs Görünümü



Aç | [Birden Fazla Eğitmen](#) | Daha fazla bilgi ▾

2023-2024-1-ultra

ULTRA KURS



Aç | | Daha fazla bilgi ▾

İlgili derse giriş yapınız.

The image shows a screenshot of the O'Learn interface. On the left, a dark sidebar menu is visible with the following items: 'Ders Yönetimi', 'Denetim Masası', 'Dosyalar', 'Ders Araçları', 'Değerlendirme', 'Not Merkezi', 'Kullanıcılar ve Gruplar', 'Özelleştirme', 'Paketler ve Yardımcı Programlar', 'Ders Kopyası', 'Dersi Ver/Arşivle', 'LTI Bağlantılarını yönetin', 'Paketi Al / Günlükleri Görüntüle', 'Toplu Silme', 'Yardım', and 'Hızlı Kayıt Silme'. Two red arrows point to the 'Paketler ve Yardımcı Programlar' and 'Ders Kopyası' items. The main content area on the right shows a list of items: 'dosya\_yanıtli', 'Final Sınavı Telafi', 'ÖDEV1', and 'Görsel link'. The 'Görsel link' item is expanded, showing a yellow card with the O'Learn logo and text: 'O'Learn'e giriş mi yapmak istiyorsun? Kullanıcı Adımız: Ois kullanıcı adı Sifreniz: Ois şifresi'. Below this, there are three sections: 'O'Learn'le ilgili problem mi yaşıyorsunuz?', 'Lisansüstü için mail attın mı?', 'Lisans için mail attın mı?', and 'Önlisans için mail attın mı?'.

Sol panelde bulunan 'Paketler ve Yardımcı Programlar' alanından 'Ders Kopyası' seçeneği seçiniz.

Yardım

Blog

MyLab & Mastering

Pearson English Portal

Google Meet

Panopto Video

MindTap

Sefa

**Ders Yönetimi**

**Denetim Masası**

Dosyalar

Ders Araçları

Değerlendirme

Not Merkezi

Kullanıcılar ve Gruplar

Özelleştirme

**Paketler ve Yardımcı Programlar**

Ders Kopyası

Dersi Ver/Arşivle

LTI Bağlantılarını yönetin

Paketi Al / Günlükleri Görüntüle

Toplu Silme

Kopya Türü Seç

Ders Malzemelerini Varolan Derse Kopyala

**KOPYALAMA SEÇENEKLERİNİ SEÇ**

\* Hedef Kurs Kimliği

Gözet...

Ders Malzemelerini Seç

Tümünü Seç

Tümünün Seçimini Kaldır

İçerik Alanları

Ders İçeriği

Pearson English Portal

MindTap

İçerikler için Uyarlamalı Sürüm Kuralları

*Kayıtlar dâhil edilmezse, kullanıcı ölçütleri yakalanmayacaktır. Not Merkezi sütunları ve ayarları dâhil edilmezse, Ödev gönderimleri yakalanmayacaktır.*

Ayarlar

Başlık Görüntüsü

Dil Paketi

Gezinti Ayarları

Kayıt Seçenekleri

Kullanılabilirlik

Devam etmek için **Gönder**'i tıklayın.

İptal

**Gönder**

Kopyalama işlemi yapılacak olan **'Hedef Kurs Kimliğinizi'** yazınız ve kopyalamak istediğiniz alanları seçerek Gönder seçeneğine tıklayınız.



İçerik Takvim Duyurular Tartışmalar Not Defteri İletiler Analytics Gruplar Öğrenci Ön İzlemesi

Kursu ve kurum araçlarını görüntüle

Soru Bankaları  
Soru bankalarını yönet

Kurs programı ekle  
Atla

Undeployed Tests  
Öğrenciler tarafından görülemez  
Undeployed Tests

Ders İçeriği  
Öğrenciler tarafından görülebilir

Görsel link  
Öğrenciler tarafından görülebilir

Pearson Test  
Öğrenciler tarafından görülebilir

JoVE video  
Öğrenciler tarafından görülebilir

Digital 2019 Italy (EN) (January 2019) v02  
Öğrenciler tarafından görülebilir  
Sunumu İzle Digital 2019 Italy (EN) (January 2019) v02 Kullanıcı: DataReportal Eklendi: 2019-02-01 14:40:52 UTC Sık Kullanılanlar Sayısı: 0 Yorum Sayısı: 0 Görüntüleme Sayısı: 0 İndirme Sayısı: 0 Etiketler:

Artificial Intelligence AI (Yanay Zeka)

İçerik Takvim Duyurular Tartışmalar Not Def

Katılımcı Listesi  
Kursunuzdaki herkesi görüntüleyin

İlerleme Durumunu İzleme  
Etkinleştir

Kurs Görüntüsü  
Görüntüleme ayarlarını düzenleyin

Kurs açık  
Öğrenciler bu kursa erişebilir

Class Collaborate  
Oda devre dışı bırakıldı

Yoklama  
Katılımı işaretleyin

Kitaplar ve Araçlar  
Kursu ve kurum araçlarını görüntüle

Soru Bankaları  
Soru bankalarını yönet

Kurs programı ekle  
Atla

ULTRA KURS

Soru Bankaları

Ada veya açıklamaya göre ara

26-44 / 44 25 Öge/sayfa

Adı	Soru Sayısı	Son Düzenleme
deneme vize	4	22.01.2024 17:06
deneme vize	4	22.01.2024 17:06
Final Sınav Soru Havuzu	110	22.01.2024 13:19
Final Sınav Soru Havuzu	110	22.01.2024 17:06
Final Sınav Soru Havuzu	110	22.01.2024 17:06
Final Sınav Soru Havuzu	55	22.01.2024 17:06
Saas deneme havuz	50	22.01.2024 17:06

Kopyalama işlemi tamamlandıktan sonra ders içerikleri, testler, anketler ve havuzlar Ultra kurs içerisinde görüntülenmektedir.