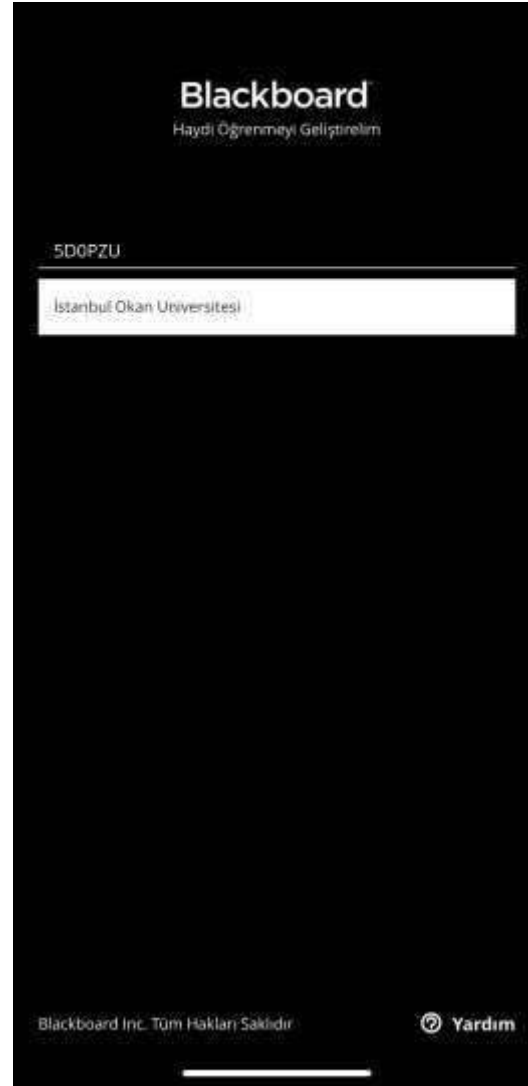




# İSTANBUL OKAN ÜNİVERSİTESİ KULLANICILAR İÇİN O'LEARN KULLANIM KILAVUZU

Mobil Uygulamada Kamera Paylaşımı Nasıl Yapabilirim?

1. Tabletinizden veya telefonunuzdan uygun uygulama mağazasına erişin.
2. [Apple® cihazınıza indirin](#)
3. [Android™ cihazınıza indirin](#)
4. Gerekirse *Blackboard* için arama yapın.



Blackboard uygulaması için kurum kodu olan 5D0PZU giriniz.

Hoş Geldiniz  
İstanbul Okan Üniversitesi

[Geliş](#)

Kullanıcı adı:

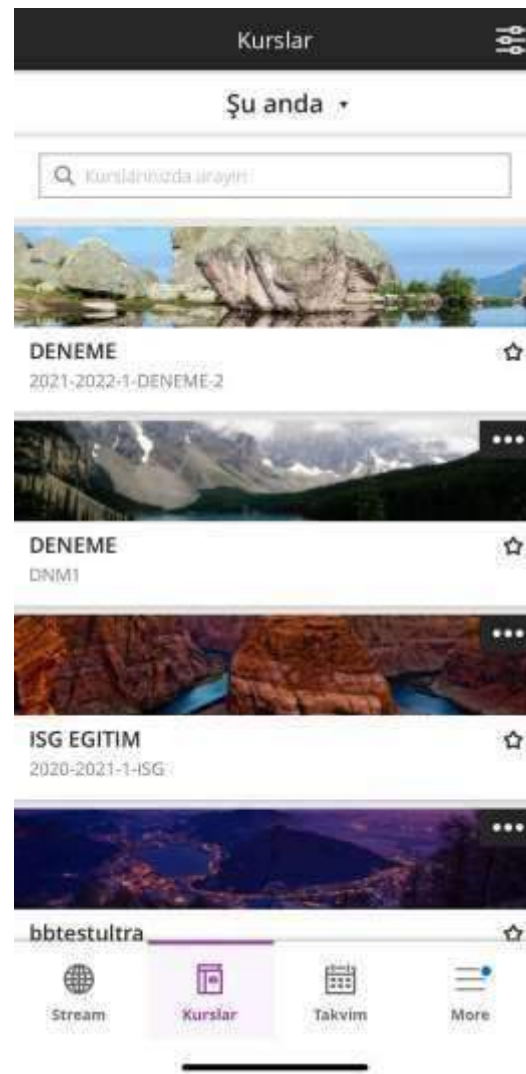
Parola:

Oturumumu açık tut


Oturum Aç

Blackboard Inc. Tüm Hakları Saklıdır [Yardım](#)

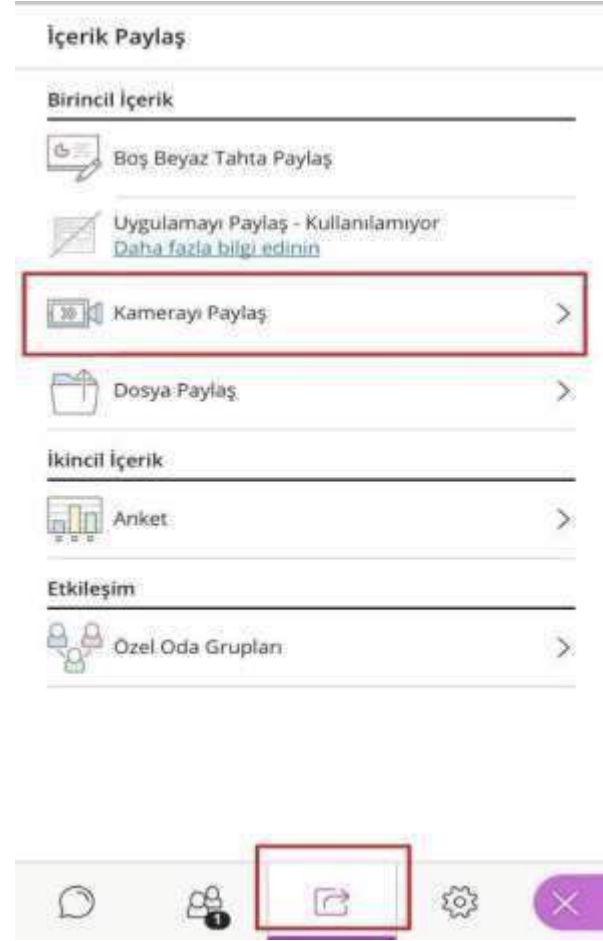
O'Learn kullanıcı adınız ve parolanızı kullanarak oturum açınız.  
Platforma webmail/ OİS kullanıcı adı ve şifreniz ile giriş yapınız.



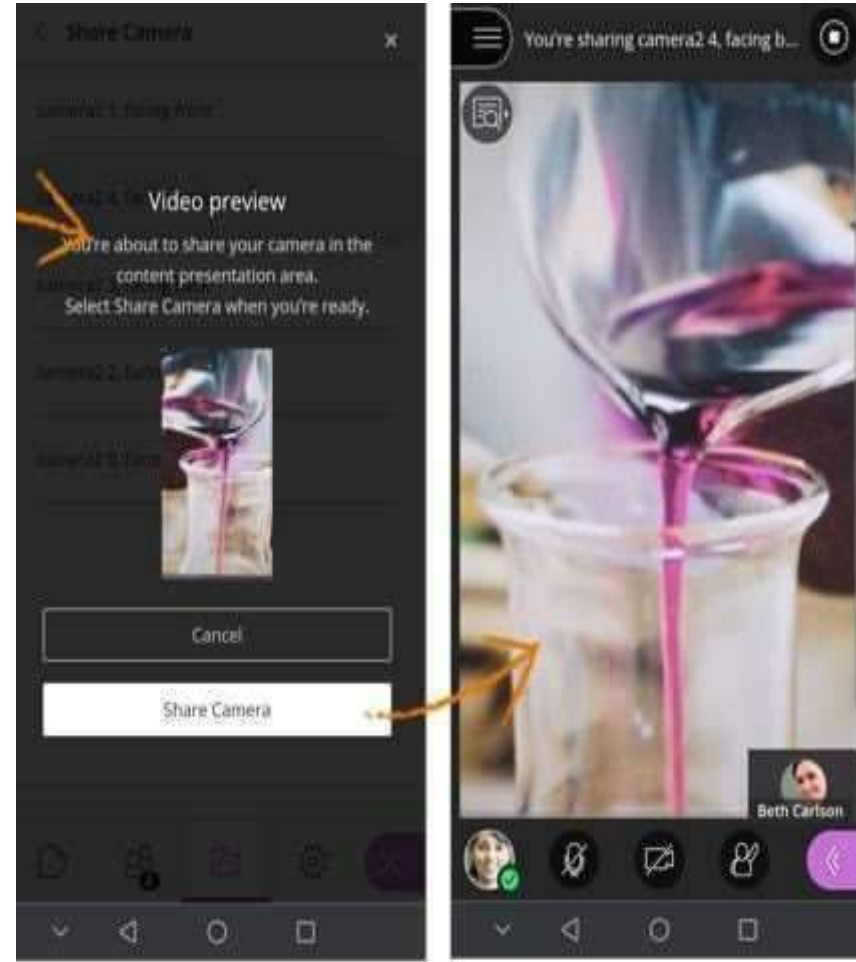
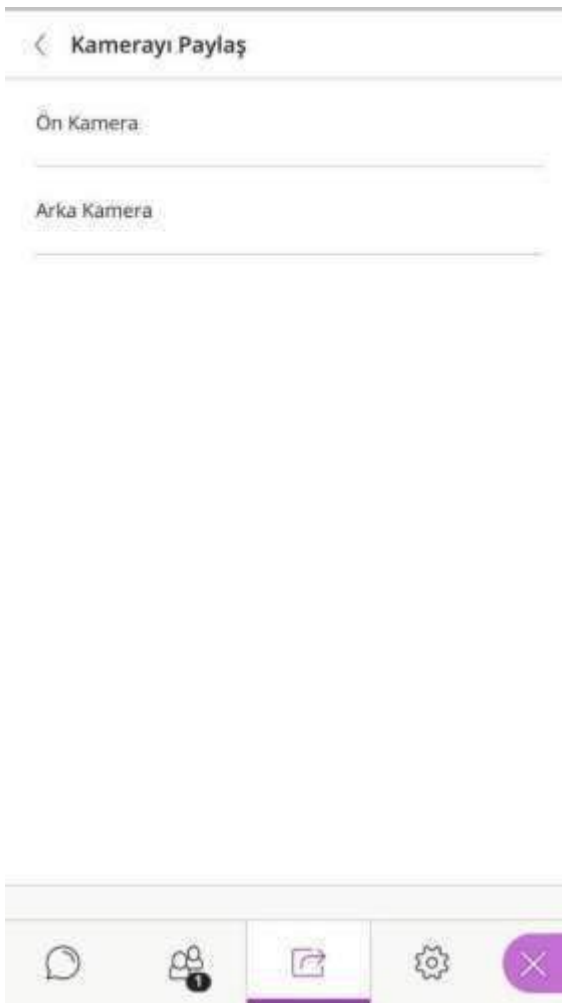
Alt panelden Kurslar sekmesine tıklayarak ilgili dersi seçiniz.



Kurs odasına katılıңыз.



İçerik paylaş alanından 'Kamera Paylaş' seçeneğine tıklayınız.



Kamera paylaş denildikten sonra ön veya arka kamera paylaşım özelliğini gerçekleştiriniz. Paylaşım sonrası 'Ön kamera kamerasını paylaşıyorsunuz' veya 'Arka kamera kamerasını paylaşıyorsunuz' ibaresini görebilirsiniz.