



İSTANBUL
OKAN ÜNİVERSİTESİ

İSTANBUL OKAN ÜNİVERSİTESİ EĞİTMENLER İÇİN O'LEARN KULLANIM KILAVUZU



Ders içi Anket Nasıl Oluşturabilirim?


Blackboard Learn'e Giriş Yapınız

Kullanıcı adı

Şifre

Oturum Aç

O'Learn Eğitim Platformuna Hoşgeldiniz!

 **O'LEARN**

İSTANBUL OKAN ÜNİVERSİTESİ




Toplumun ve iş yaşamının gereksinimlerine evrensel standartlarda yanıt verebilen, yenilikçi, öncü bir 'dünya üniversitesi' olmak.

Mobil Uygulamalar

Öğrencilerimiz için Blackboard Student

Blackboard Mobil Uygulaması ile tüm ders içeriklerine, notlarınıza, akıllı geri bildirimlere, sınav ve ödevlerinize akıllı telefonlarınız ile ulaşın




iOS, Android ve Windows akıllı telefonlarınıza Blackboard uygulamasını indiriniz:

Akademisyenlerimiz için Blackboard Instructor

Ders içeriklerinizi görüntülemek, öğrencileriniz ile iletişime geçmek ve derslerinizi yönetmek için

iOS, Android ve Windows akıllı telefonlarınıza Blackboard Instructor uygulamasını indiriniz:

Platforma <https://olearn.okan.edu.tr/> adresinden erişim sağlayabilirsiniz.

O'Learn platformuna OİS (Öğrenci İşleri Sistemi) kullanıcı adı ve şifreniz ile giriş yapabilirsiniz.



STANBUL
OKAN UNİVERSİTESİ

Kurum Sayfası



Etkinlik Akışı

Kurslar

Organizasyonlar

Takvim

İletiler

Notlar

Araçlar

Kurum Sayfanıza Hoş Geldiniz

Sayfayı farklı görüntüle

Herkes



Module Name


Web Sayfası

Twitter

YouTube

Facebook

Instagram



Kurslar bağlantısından derse giriş yapınız.

- ▼ **Ders Araçları**
- Başarılar
- Duyurular
- katılım
- Blackboard İşbirliği
- Blackboard Collaborate Ultra
- Bloglar
- Kitaplık
- İletişim
- İçerik Market Araçları
- Kurs Takvimi
- Kurs mesajları
- Tarih Yönetimi
- Tartışma panosu
- Sözlük
- Hedef Performansı
- Hedefleri
- Dergiler
- McGraw-Hill Yüksek Öğrenim
- Mobil Uyumlu Test Listesi
- Pearson's MyLab & Mastering
- Rubrikler
- SafeAssign
- Öz ve Akran Değerlendirmesi
- Eposta gönder
- Görevler
- Testler, Anketler ve Havuzlar**
- Vikiler

Blackboard

© 1997-2018 Blackboard Inc. Tüm Hakları Saklıdır. ABD Patenti No. 7,493,396 ve 7,558,853. Bekleyen Ek Patentler.
Erişilebilirlik bilgisi - Kurulum detayları

‘Ders Araçları’ bölümünden ‘Testler, Anketler ve Havuzlar’ kısmına erişerek anket oluşturacağınız sayfaya giriş yapabilirsiniz.

Sınavlar, Anketler ve Havuzlar

Sınavlar

Anketler

Havuzlar

KALİTE-ANKET-PERSONEL

Content Design

Collab

E-Mail

Gruplar

Araçlar

Yardım

Ders Yönetimi

Denetim Masası

Dosyalar

Ders Araçları

Başarılar

Bloglar

Bookshelf

Cengage Tool

Class Collaborate Ultra

Content Market Araçları

Dereceli Puanlama

Anahtarları

Ders Takvimi

Ders İletileri

Duyurular

E-posta Gönder

Anketler

Anket Oluştur

Anketi Al

Başlatmak için **Anket Oluştur** düğmesini tıklayın.

Anketlere tıklayınız. Ardından anket oluştura tıklayınız.

Başarılı: ANKET oluşturuldu.

Anket Tuvali: ANKET

Soru Oluştur

Soruları Bul

Soruları Karşıya Yükle

Soru Ayarları

Birden Çok Boşluğu Doldur

Birden Çok Yanıt

Boşluğu Doldur

Çoktan Seçmeli

Doğru/Yanlış

Eşleştirme

Etkin Nokta

Hesaplanan Sayısal Değer

Hesaplanmış Formül

İç İç Geçmiş Tümce

Kısa Yanıt

Kompozisyon

Ölçek/Likert Görüşü

Sınav Çanağı

Sıralama

Ya/Ya da

Bu testte hiç soru yok!

Soruları oluşturun veya soruları başka kaynaklardan ekleyin.

← Tamam

Soru oluştur seçeneği ile anketi oluşturacağınız soru tipi özelinde seçim yapınız.

- KALİTE-ANKET-PERSONEL
 - Content Design
 - Collab
 - E-Mail
 - Gruplar
 - Araçlar
 - Yardım
- Ders Yönetimi
- Denetim Masası
 - Dosyalar
- Ders Araçları
 - Başarılar
 - Bloglar
 - Bookshelf
 - Cengage Tool
 - Class Collaborate Ultra
 - Content Market Araçları
 - Dereceli Puanlama
 - Anahtarları
 - Ders Takvimi
 - Ders İletileri
 - Duyurular
 - E-posta Gönder
 - Görevler
 - Günlükler
 - Hedef Performansı
 - Hedefler
 - Kendini Değerlendirme ve Eş

* Gerekli alanı belirtir.

SORU

Soru Başlığı

* Soru Metni

Araç çubuğu için ALT+F10 (PC) veya ALT+FN+F10 (Mac) tuşlarına basın.

B I U S Paragraf Arial 10pt

≡ ≡ ≡ ≡ **≡ ≡** **X² X₂** **🔗 🔗** **📄 📄** **🔍 🔍** **↶ ↷** **⋮**

📄 📄 **📄 📄** **📄 📄** **<>** **👤** **{}** **👁** **?** **🔄** **+**

Ad-Soyad bilgisi giriniz.

P 3 SÖZCÜK DESTEKLEYEN: TİNY

KATEGORİ VE ANAHTAR SÖZCÜKLER

Kategoriler Hiçbiri

Konular Hiçbiri

Soru metni alanına ankette sormak istediğiniz soruyu giriniz. Başka sorularınız var ise 'Gönder ve Başka Oluştur' a tıklayınız. Anketiniz tek soruluk ise 'Gönder'e' tıklayınız.

KALİTE-ANKET-PERSONEL Content Design Düzenleme Modu: AÇIK

Content Design

İçerik Oluştur **Değerlendirmeler** Araçlar İş Ortağı İçeriği

Test
Anket
Ödev
Kendini Değerlendirme ve Eş Değerlendirmesi
McGraw-Hill Assignment

İçerik ekleme zamanı...
Eklemek için yukarıdaki işlevleri kullanın.

© 1997-2023 Blackboard Inc. Tüm hakları saklıdır.

KALİTE-ANKET-PERSONEL

- Content Design
- Collab
- E-Mail
- Gruplar
- Araçlar
- Yardım

Ders Yönetimi

- Denetim Masası
 - Dosyalar
- Ders Araçları
 - Başarılar
 - Bloglar
 - Bookshelf
 - Cengage Tool
 - Class Collaborate Ultra
 - Content Market Araçları
 - Dereceli Puanlama
 - Anahtarları
 - Ders Takvimi
 - Ders İletileri
 - Duyurular
 - E-posta Gönder

Anket sorularınız tamamlandığında 'Content Design/Ders İçeriği' alanından 'Değerlendirmeler' – 'Anketler' seçeneği ile oluşturmuş olduğunuz anketi bulunuz.

KALİTE-ANKET-PERSONEL Content Design Anket Oluştur

Düzenleme Modu: AÇIK ?

Anket Oluştur

ANKET EKLE

Yeni Anket Oluştur

Varolan Anketi Ekle

-- Aşağıdaki Anketi Seç --

ANKET

Oluşturmuş olduğunuz anketi bulup seçtikten sonra 'Gönder'e' tıklayınız.

Anket yeni Pencerede Aç Evet Hayır

ANKET KULLANILABİLİRLİĞİ

Öğrencilerin erişimine aç Evet Hayır

Bu anket için yeni bir duyuru ekleyin. Evet Hayır

Çoklu Deneme
 Sınırsız Denemeye İzin Ver
 Deneme Sayısı

Tamamlamaya Zorla

Süreölçeri Ayarla
60 Dakikalar
Otomatik Gönder
 KAPALI AÇIK

Sonrasını Göster 31/01/2023 15:51
 Kadar Göster 28/02/2023 23:59

Parola

Anket seçeneklerinde bulunan anket kullanılabilirlik ayarlarını yapıp anketi erişime açabilirsiniz.

- KALİTE-ANKET-PERSONEL
 - Content Design
 - Collab
 - E-Mail
 - Gruplar
 - Araçlar
 - Yardım
- Ders Yönetimi**
 - Denetim Masası**
 - Dosyalar
 - Ders Araçları
 - Değerlendirme
 - Not Merkezi**
 - Not Verme Gerekıyor
 - Tam Not Merkezi**
 - Ödevler
 - Testler
 - Kullanıcılar ve Gruplar
 - Özelleştirme
 - Paketler ve Yardımcı Programlar

Content Design

**ANKET**

Anket sonuçlarını indirmek için, yönetim panelinde bulunan 'Not merkezi' ardından 'Tam not merkezine' tıklayınız.

KALİTE-ANKET-PERSONEL Not Merkezi

Not Merkezi : Tam Not Merkezi

Sütun Oluştur Hesaplanan Sütun Oluştur Yönet Raporlar Çevrim Dışı Çalış Filtre

Sütunları Sıralama Ölçütü: Yerleşim Konumu Sıra: Artan

Not Bilgi Çubuğu	SOYADI	AD	KULLANICI ADI	ÖĞRENCİ NUMARASI	SON ERİŞİM	KULLANILABİLİRLİK	AĞIRLIKLİ TOPLAM	TOPLAM	ANKET
<input type="checkbox"/>	Arslan	Kübra	kubra.arslan		31 Ocak 2023 Salı	Mevcut	--	--	✓

Seçilen Satırlar: 0

Üste Taşı E-posta

Simge Göstergesi

Gösterilen Satırları Düzenle

Oluşturmuş olduğunuz anket sütununun yanında yer alan aşağı yönlü ok işaretine tıklayınız.

Not Merkezi : Tam Not Merkezi

Sütun Oluştur Hesaplanan Sütun Oluştur Yönet Raporlar

Not Bilgi Çubuğu

SOYADI	AD	KULLANICI ADI	ÖĞRENCİ NUMARASI	SON ERİŞİM	KULLANILABİLİRLİK	AĞIRLIKLİ TOPLAM	TOPLAM
Arslan	Kübra	kubra.arslan		31 Ocak 2023 Salı	Mevcut	--	--

Seçilen Satırlar: 0

Üste Taşı E-posta

Sütunları Sıralama Ölçütü: Yerleşim Kon

Hızlı Sütun Bilgileri

Animatörcü Gönder

Anket düzenle

Son Tarihi Değiştir

Denemeler İstatistikleri

Sonuçları İndir

Not Geçmişini Görüntü

Sütun Bilgilerini Düzenle

Sütun İstatistikleri

Dış Not Olarak Ayarla

Öğrencilerden gizle (açık/kapalı)

Tüm Kullanıcılara Ait Denemeleri Temizle

Artan Şekilde Sırala

Azalan Şekilde Sırala

Eğitmen Görünümünden Gizle

KALİTE-ANKET-PERSONEL

Content Design

Collab

E-Mail

Gruplar

Araçlar

Yardım

Ders Yönetimi

Denetim Masası

Dozaylar

Ders Araçları

Değerlendirme

Not Merkezi

Not Verme Gerekliyor

Tam Not Merkezi

Ödevler

Testler

Kullanıcılar ve Gruplar

Özelleştirme

Paketler ve Yardımcı Programlar

Yardım

Sonuçları İndir

SONUÇLARI İNDİR

Bu testin indirilen sonuçları için ayrıca türünü seçin. Virgülle ayrılmış dosyalar (.CSV) virgüllerle ayrılmış veri öğeleri içerir. Sekmeyle ayrılmış dosyalar (.TXT) sekmeyle ayrılmış veri öğeleri içeren metin dosyalarıdır. İkisi de yaygın kullanılan türde veri dosyalarıdır ve çoğu düzenleme yazılımında açılabilirler. Sekmeyle ayrılmış dosyalar Microsoft Excel'de açılabilir, ancak TXT dosyası olarak kaydedilmeleri gerekir. Virgülle ayrılmış dosyaların Excel'de kullanılmak üzere işe aktarılması ve .CSV dosyası olarak kaydedilmesi gerekir. Dosya başka bir biçimde kaydedildiğinde, yükleme sırasında dosya sistem tarafından okunamaz.

Virgül

Sekme

Tüm soru türleri için soru metni ve sonuçlar indirilir. Desteklenmeyen soru türleri belirtilir.

İndirme biçimini seçin. Kullanıcıya Göre listelenen biçim, kullanıcının tüm sorularını tek satırda içerir. Soru ve Kullanıcıya Göre listelenen biçim, her kullanıcının her sorusunu ayrı bir satırda listeler. 40 sorudan uzun değerlendirmeler için Soru ve Kullanıcıya Göre biçimini seçin.

Bu öğeye ait tüm denemeler Tüm Denemeler altına indirilebilir. Yalnızca Geçerli Denemelerin İndirilmesi sadece puan verilen denemeyi içerir. Örneğin, puan verme seçeneği Son Deneme ise, yalnızca son deneme sağlanır. Puan verme seçeneği Ortalama ise, tüm denemeler sağlanır.

Sonuçların Biçimi

Kullanıcıya Göre

Soru ve Kullanıcıya Göre

İndirme Denemeleri

Yalnızca Geçerli Denemeler

Tüm Denemeler

İptal

Sonuçları indirmek için tıklayın

Sonuçları indir seçeneğine tıklayınız. Ardından gelen pencereden 'Sekme' alanını işaretleyip, sağ alt köşede bulunan 'Sonuçları indirmek için tıklayınız' ibaresi ile anket sonuçlarına erişebilirsiniz.